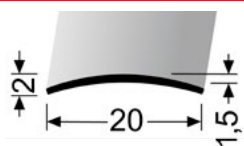


AL profily PŘECHODOVÉ / samolepící a šroubovací

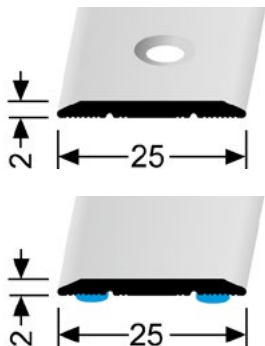
Přechod 20 mm, Küberit 458 U oblý – (nevrtaný)



Přechodový profil oblý o šířce 20 mm nevrtaný. Je vhodný zejména pro přechod podlah o stejné výšce. zátěž \gg

barva	délka	kat.číslo	kč/ks	délka	kat.číslo	kč/ks
ELOXOVANÉ PROFILY						
stříbro F4	270 cm	2 11 58 04 5	331,0	100 cm	2 11 58 04 1	134,0
im. nerezí kartáč F2G	270 cm	2 11 58 02 5	406,0	100 cm	2 11 58 02 1	142,0

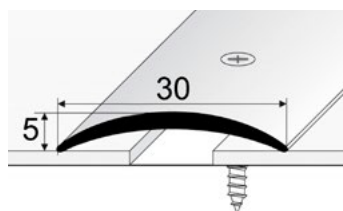
Přechod 25 mm - Küberit 442, 442 SK, plochý (šroubovací, samolepící)



Přechodový profil oblý o šířce 25 mm s upevněním šrouby nebo samolepící. Je vhodný zejména pro přechod podlah o stejné výšce. Zátěž \gg

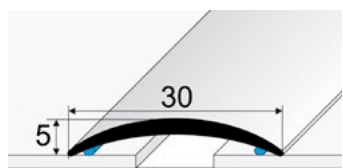

ELOXOVANÉ PROFILY – šroubovací						
stříbro F4	300 cm	3124420048		100 cm	3124420041	
sahara F9	300 cm	3124420098	490,0	100 cm	3124420091	168,0
imit. nerezí kart.F2G	300 cm	3124420028		100 cm	3124420021	
stříbro kart. F4G	300 cm	3124428048	592,0	100 cm	3124428041	201,0
platinium kart. F1G	300 cm	3124428018	621,0	100 cm	3124428011	212,0
ELOXOVANÉ PROFILY – samolepící						
stříbro F4	300 cm	2154420048		100 cm	2154420041	
sahara F9	300 cm	2154420098	541,0	100 cm	2154420091	185,0
imit. nerezí kart.F2G	300 cm	2154420028		100 cm	2154420021	
stříbro kart. F4G	300 cm	2154428048	632,0	100 cm	2154428041	216,0
platinium kart. F1G	300 cm	2154428018	658,0	100 cm	2154428011	226,0
bílá F15 - RAL 9016	300 cm	2154427158		100 cm	2154427151	
černá F16 - RAL 9005	300 cm	2154427018	642,0	100 cm	2154427011	219,0

Přechod 30 mm, oblý – (šroubovací - nivelace 0 – 3 mm, samolepící - nivelace 0 – 3 mm)



Přechodový profil oblý o šířce 30 mm s upevněním šrouby nebo samolepící. Je vhodný zejména pro přechod podlah o stejné výšce, ale dokáže překonat i rozdíly výšek do 3 a 7 mm. Zátěž \gg

ELOXOVANÉ PROFILY – šroubovací						
zlatá E00	270 cm	3-03-2700	372,0	93 cm	3-03-9300	125,0
stříbro E01	270 cm	3-03-2701	372,0	93 cm	3-03-9301	125,0
šampaň E02	270 cm	3-03-2702	372,0	93 cm	3-03-9302	125,0
bronz E03	270 cm	3-03-2703	390,0	93 cm	3-03-9303	136,0
inox E07	270 cm	3-03-2707	430,0	93 cm	3-03-9307	138,0
ELOXOVANÉ PROFILY – samolepící						
zlatá E00	270 cm	3-03-2700 2	393,0	93 cm	3-03-9300 2	145,0
stříbro E01	270 cm	3-03-2701 2	393,0	93 cm	3-03-9301 2	145,0
šampaň E02	270 cm	3-03-2702 2	393,0	93 cm	3-03-9302 2	145,0
bronz E03	270 cm	3-03-2703 2	415,0	93 cm	3-03-9303 2	153,0
oliva E04	270 cm	3-03-2704 2	415,0	93 cm	3-03-9304 2	153,0
inox E07	270 cm	3-03-2707 2	430,0	93 cm	3-03-9307 2	161,0
sahara E20	270 cm	3-03-2720 2	393,0	93 cm	3-03-9320 2	161,0



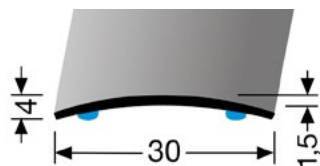
PROFILY S FÓLIÍ - samolepící						
buk E08	270 cm	1302-E08-270		100 cm	1302-E08-100	
třešeň P23	270 cm	1302-P23-270		100 cm	1302-P23-100	
ořech P24	270 cm	1302-P24-270		100 cm	1302-P24-100	
dub světlý P25	270 cm	1302-P25-270		100 cm	1302-P25-100	
teak antik P21	270 cm	1302-P21-270		100 cm	1302-P21-100	
javor P22	270 cm	1302-P22-270		100 cm	1302-P22-100	
dub bílý P26	270 cm	1302-P26-270		100 cm	1302-P26-100	
dub P25A	270 cm	1302-P25A-270		100 cm	1302-P25A-100	
wenge P02	270 cm	1302-P02-270		100 cm	1302-P02-100	
dub rustical P62	270 cm	1302-P62-270		100 cm	1302-P62-100	
dub běžový H62	270 cm	1302-H62-270		100 cm	1302-H62-100	
dub šedý H61	270 cm	1302-H61-270		100 cm	1302-H61-100	
dub krémový H64	270 cm	1302-H64-270		100 cm	1302-H64-100	
dub sv. šedý H65	270 cm	1302-H65-270		100 cm	1302-H65-100	
ořech H 81	270 cm	1302-H81-270		100 cm	1302-H81-100	
dub mocca E902	270 cm	3-03-27902 2		93 cm	3-03-93902 2	
buk rose E48	270 cm	3-03-2748 2		100 cm	3-03-9348 2	
buk červený E38	270 cm	3-03-2738 2	599,0	93 cm	3-03-9338 2	231,0
buk světlý E28	270 cm	3-03-2728 2		93 cm	3-03-9328 2	
dub E09	270 cm	3-03-2709 2		93 cm	3-03-9309 2	
dub světlý E29	270 cm	3-03-2729 2		93 cm	3-03-9329 2	
javor E25	270 cm	3-03-2725 2		93 cm	3-03-9325 2	
borovice bílá E35	270 cm	3-03-2735 2		93 cm	3-03-9335 2	
hikora E32	270 cm	3-03-2732 2		93 cm	3-03-9332 2	
afrezia E33	270 cm	3-03-2733 2		93 cm	3-03-9333 2	
eben E4501	270 cm	3-03-274501 2		93 cm	3-03-934501 2	
dub bělený E901	270 cm	3-03-27901 2		93 cm	3-03-93901 2	
dub antik E903	270 cm	3-03-27903 2		93 cm	3-03-93903 2	
dub arctic E904	270 cm	3-03-27904 2		93 cm	3-03-93904 2	
dub vanila E15	270 cm	3-03-2715 2		93 cm	3-03-9315 2	
dub topaz E14	270 cm	3-03-2714 2		93 cm	3-03-9314 2	
dub přírodní E920	270 cm	3-03-27920 2		93 cm	3-03-93920 2	
ořech siena E922	270 cm	3-03-27922 2		93 cm	3-03-93922 2	
dub popelavý E923	270 cm	3-03-27923 2		93 cm	3-03-93923 2	

QR ceník



AL profily PŘECHODOVÉ / samolepící a šroubovací

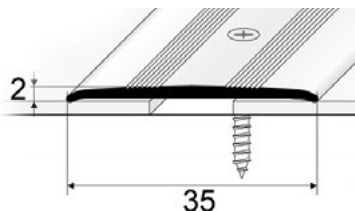
Přechod 30 mm Küberit 459 SK, oblý - (samolepící)



Přechodový profil oblý o šířce 30 mm samolepící. Je vhodný zejména pro přechod podlah o stejné výšce, ale dokáže překonat i rozdíl výšek do 3 mm. Zátěž ⇨⇨

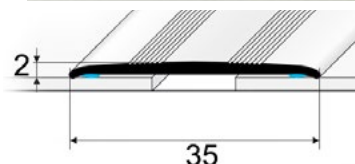
barva	délka	kat.číslo	Kč/ks	délka	kat.číslo	Kč/ks
ELOXOVANÉ PROFILY – samolepící						
im.nerezí kartáč F2G	270 cm	2 15 59 02 5	580,0	100 cm	2 15 59 02 1	224,0
bílá F15 - RAL9016	270 cm	2154597155	564,0	90 cm	2154597150	204,0
černá F16 - RAL9005	270 cm	2154597015		90 cm	2154597010	
stříbro kartáč F4G	300 cm	2154598048	624,0	100 cm	2154598041	218,0
platinium kartáč F1G	300 cm	2154598018	664,0	100 cm	2154598011	232,0

Přechod 35 mm, plochý – (šroubovací, samolepící)

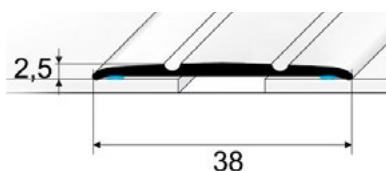


Přechodový profil plochý o šířce 35 mm s upevněním šrouby nebo samolepící. Je vhodný pro přechod podlah o stejné výšce. Zátěž ⇨⇨

ELOXOVANÉ PROFILY – šroubovací						
zlatá E00	270 cm	3-08-2700		93 cm	3-08-9300	
stříbro E01	270 cm	3-08-2701	397,0	93 cm	3-08-9301	140,0
šampaň E02	270 cm	3-08-2702		93 cm	3-08-9302	
bronz E03	270 cm	3-08-2703		93 cm	3-08-9303	
ELOXOVANÉ PROFILY – samolepící						
zlatá E00	270 cm	3-08-2700 2	419,0	93 cm	3-08-9300 2	149,0
stříbro E01	270 cm	3-08-2701 2	419,0	93 cm	3-08-9301 2	149,0
šampaň E02	270 cm	3-08-2702 2	419,0	93 cm	3-08-9302 2	149,0
bronz E03	270 cm	3-08-2703 2	429,0	93 cm	3-08-9303 2	149,0
PROFILY S FÓLÍÍ – samolepící						
buk E08	270 cm	3-08-2708 2		93 cm	3-08-9308 2	
buk světlý E28	270 cm	3-08-2728 2		93 cm	3-08-9328 2	
dub E09	270 cm	3-08-2709 2		93 cm	3-08-9309 2	
dub světlý E29	270 cm	3-08-2729 2		93 cm	3-08-9329 2	
hikora E32		vyprodáno	734,0	93 cm	3-08-9332 2	264,0
dub bělený E901	270 cm	3-08-27901 2		93 cm	3-08-93901 2	
dub mocca E902	270 cm	3-08-27902 2		93 cm	3-08-93902 2	
dub antik E903	270 cm	3-08-27903 2		93 cm	3-08-93903 2	
dub arctic E904	270 cm	3-08-27904 2		93 cm	3-08-93904 2	



Přechod 38 mm, plochý (samolepící)

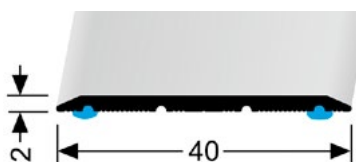


Přechodový profil plochý o šířce 38 mm, samolepící. Je vhodný pro přechod podlah o stejné výšce. Zátěž ⇨⇨

PRINZ - PROFILY S FÓLÍÍ – samolepící						
buk P20	270 cm	132 44 20 270	587,0	90 cm	132 44 20 090	207,0
třešeň P23		vyprodáno		90 cm	132 44 23 090	



Přechod 40 mm - Küberit 441 SK, plochý (samolepící)



Masivní přechodový profil o šířce 40 mm, plochý, samolepící. Je vhodný pro přechod podlah o stejné výšce. Zátěž ⇨⇨

ELOXOVANÉ PROFILY – samolepící						
stříbrná F4	270 cm	215 441 004 5	701,0	100 cm	215 441 004 1	264,0
im. nerezí kartáč F2G	270 cm	215 441 002 5	821,0	100 cm	215 441 002 1	308,0
černá F16 - RAL9005	270 cm	215 441 701 5	824,0	100 cm	215 441 701 1	309,0

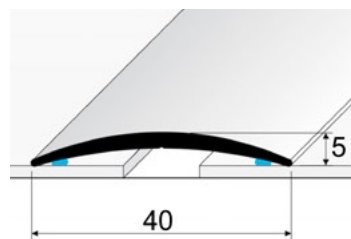
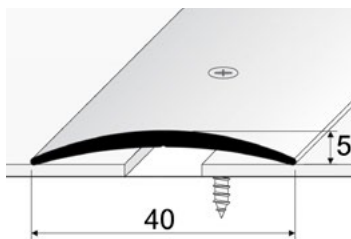
AL profily PŘECHODOVÉ / samolepící a šroubovací

QR ceník



AL profily PŘECHODOVÉ / samolepící a šroubovací

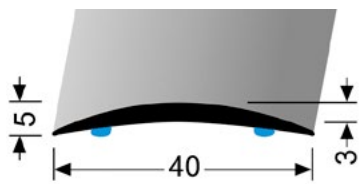
Přechod 40 mm, oblý (šroubovací, samolepící), nivelace 0 - 6 mm



Přechodový profil oblý o šířce 40 mm s upevněním šrouby nebo samolepící. Je vhodný pro přechod podlah o stejné výšce nebo o převýšení do 6 mm. Zátěž ☞

barva	délka	kat.číslo	Kč/ks	délka	kat.číslo	Kč/ks
ELOXOVANÉ PROFILY – šroubovací						
zlatá E00	270 cm	3-13-2700	517,0	93 cm	3-13-9300	183,0
stříbro E01	270 cm	3-13-2701	517,0	93 cm	3-13-9301	183,0
šampaň E02	270 cm	3-13-2702	517,0	93 cm	3-13-9302	183,0
bronz E03	270 cm	3-13-2703	556,0	93 cm	3-13-9303	193,0
inox kart. E07	270 cm	3-13-2707	571,0	93 cm	3-13-9307	201,0
ELOXOVANÉ PROFILY – samolepící						
zlatá E00	270 cm	3-13-2700 2	506,0	93 cm	3-13-9300 2	173,0
stříbro E01	270 cm	3-13-2701 2	506,0	93 cm	3-13-9301 2	173,0
šampaň E02	270 cm	3-13-2702 2	506,0	93 cm	3-13-9302 2	173,0
bronz E03	270 cm	3-13-2703 2	520,0	93 cm	3-13-9303 2	181,0
oliva E04	270 cm	3-13-2704 2	520,0	93 cm	3-13-9304 2	181,0
sahara E20	270 cm	3-13-2720 2	506,0	93 cm	3-13-9320 2	173,0
inox kart. E07	270 cm	3-13-2707 2	556,0	93 cm	3-13-9307 2	191,0
PROFILY S FÓLÍÍ – samolepící						
buk E08	270 cm	1402-E08-270		100 cm	1402-E08-100	
třešeň P23	270 cm	1402-P23-270		100 cm	1402-P23-100	
ořech P24	270 cm	1402-P24-270		100 cm	1402-P24-100	
dub světlý P25	270 cm	1402-P25-270		100 cm	1402-P25-100	
teak antik P21	270 cm	1402-P21-270		100 cm	1402-P21-100	
javor P22	270 cm	1402-P22-270		100 cm	1402-P22-100	
dub bílý P26	270 cm	1402-P26-270		100 cm	1402-P26-100	
dub P25A	270 cm	1402-P25A-270		100 cm	1402-P25A-100	
wenge P02	270 cm	1402-P02-270		100 cm	1402-P02-100	
dub rustical P62	270 cm	1402-P62-270		100 cm	1402-P62-100	
dub béžový H62	270 cm	1402-H62-270		100 cm	1402-H62-100	
dub šedý H61	270 cm	1402-H61-270		100 cm	1402-H61-100	
dub krémový H64	270 cm	1402-H64-270		100 cm	1402-H64-100	
dub sv. šedý H65	270 cm	1402-H65-270		100 cm	1402-H65-100	
ořech H81	270 cm	1402-H81-270		100 cm	1402-H81-100	
dub mocca E902	270 cm	3-13-27902 2		93 cm	3-13-93902 2	
buk rose E48	270 cm	3-13-2748 2	715,0	100 cm	3-13-9348 2	263,0
buk světlý E28	270 cm	3-13-2728 2		93 cm	3-13-9328 2	
buk červený E38	270 cm	3-13-2738 2		93 cm	3-13-9338 2	
dub E09	270 cm	3-13-2709 2		93 cm	3-13-9309 2	
dub světlý E29	270 cm	3-13-2729 2		93 cm	3-13-9329 2	
javor E25	270 cm	3-13-2725 2		93 cm	3-13-9325 2	
borovice bílá E35	270 cm	3-13-2735 2		93 cm	3-13-9335 2	
hikora E32	270 cm	3-13-2732 2		93 cm	3-13-9332 2	
afrezia E33	270 cm	3-13-2733 2		93 cm	3-13-9333 2	
eben E4501	270 cm	3-13-274501 2		93 cm	3-13-934501 2	
dub bělený E901	270 cm	3-13-27901 2		93 cm	3-13-93901 2	
dub antik E903	270 cm	3-13-27903 2		93 cm	3-13-93903 2	
dub arktik E904	270 cm	3-13-27904 2		93 cm	3-13-93904 2	
dub vanila E15	270 cm	3-13-2715 2		93 cm	3-13-9315 2	
dub topaz E14	270 cm	3-13-2714 2		93 cm	3-13-9314 2	
dub přírodní E920	270 cm	3-13-27920 2		93 cm	3-13-93920 2	
ořech siena E922	270 cm	3-13-27922 2		93 cm	3-13-93922 2	
dub popelavý E923	270 cm	3-13-27923 2		93 cm	3-13-93923 2	

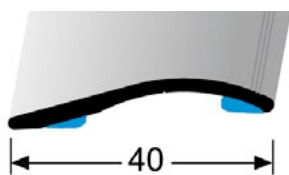
Přechod 40 mm - Küberit 462 SK, oblý (samolepící)



Přechodový profil oblý o šířce 40 mm s upevněním šrouby nebo samolepící. Je vhodný pro přechod podlah o stejné výšce nebo o převýšení do 6 mm. Zátěž ☞

ELOXOVANÉ PROFILY – samolepící						
im. nerezí kartáč F2G	270 cm	2 15 62 02 5		100 cm	2 15 62 02 1	
bílá F15 - RAL 9016	270 cm	215462715 5	882,0	100 cm	215462715 1	326,0
černá F16 - RAL9005	270 cm	215462701 5		100 cm	215462701 1	

Přechod 40 mm - Küberit 248 SK, oblý, hladký (samolepící), nivelace do 18 mm



Přechodový profil samolepící o šířce 40 mm. Je vhodný pro přechod podlah s převýšením do 18 mm. Na jedné straně 3 jmné drážky. Zátěž ☞

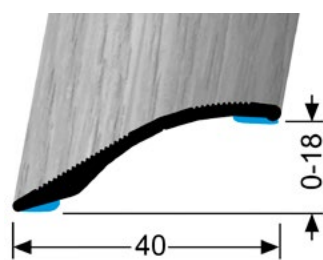
ELOXOVANÉ PROFILY – samolepící						
stříbrná F4	270 cm	215 248 004 5		730,0		
im. nerezí kartáč F2G	270 cm	215 248 002 5		833,0		
bílá F15 - RAL 9016	270 cm	215 248 715 5		898,0		
černá F16 - RAL9005	270 cm	215 248 701 5		898,0		
stříbrná kartáč F4G	300 cm	215 248 804 8		908,0		

QR ceník



AL profily PŘECHODOVÉ / samolepící a šroubovací

Přechod 40 mm - Küberit 247 H/SK, oblý, hladký (samolepící), nivelace do 18 mm

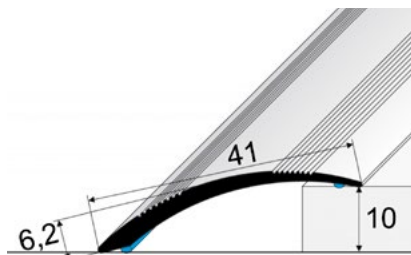


Přechodový profil samolepící o šířce 40 mm. Je vhodný pro přechod podlah s převýšením do 18 mm. Zátěž \gg

barva	délka	kat.číslo	Kč/ks
ELOXOVANÉ PROFILY – samolepící			
dub světlý H30	270 cm	215 247 130 5	955,0
dub bělený H33	270 cm	215 247 133 5	
dub country H34	270 cm	215 247 134 5	
dub šedý H61	270 cm	215 247 161 5	
dub béžový H62	270 cm	215 247 162 5	
tigua H63	270 cm	215 247 163 5	
dub krémový H64	270 cm	215 247 164 5	
dub světle šedý H65	270 cm	215 247 165 5	
ořech H81	270 cm	215 247 181 5	

Přechod 41 mm, oblý (samolepící), nivelace do 10 mm

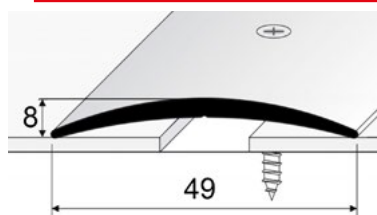
Přechodový profil oblý o šířce 41 mm. Jeho tvar je vhodný pro přechod podlah o převýšení do 10 mm. Eloxovaný povrch má několik protiskluzných vroubků, foliováný povrch je hladký. Zátěž \gg



barva	délka	kat.číslo	Kč/ks	délka	kat.číslo	Kč/ks
ELOXOVANÉ PROFILY – samolepící						
zlatá E00	270 cm	3-48-2700 2	515,0	100 cm	3-48-1000 2	192,0
stříbrná E01	270 cm	3-48-2701 2	515,0	100 cm	3-48-1001 2	192,0
šampaň E02	270 cm	3-48-2702 2	515,0	100 cm	3-48-1002 2	192,0
bronz E03	270 cm	3-48-2703 2	544,0	100 cm	3-48-1003 2	203,0
inox kart. E07	270 cm	3-48-2707 2	552,0	100 cm	3-48-1007 2	212,0

barva	délka	kat.číslo	Kč/ks	délka	kat.číslo	Kč/ks
PROFILY S FÓLIÍ – samolepící						
dub světlý P25	270 cm	1482-P25-270	755,0	100 cm	1482-P25-100	285,0
dub P25A	270 cm	1482-P25A-270		100 cm	1482-P25A-100	
ořech P24	270 cm	1482-P24-270		100 cm	1482-P24-100	
teak antik P21	270 cm	1482-P21-270		100 cm	1482-P21-100	
wenge P02	270 cm	1482-P02-270		100 cm	1482-P02-100	
dub béžový H62	270 cm	1482-H62-270		100 cm	1482-H62-100	
dub šedý H61	270 cm	1482-H61-270		100 cm	1482-H61-100	
dub krémový H64	270 cm	1482-H64-270		100 cm	1482-H64-100	
dub sv. šedý H65	270 cm	1482-H65-270		100 cm	1482-H65-100	
buk E08	270 cm	3-48-2708 2		100 cm	3-48-1008 2	
buk světlý E28	270 cm	3-48-2728 2	100 cm	3-48-1028 2		
dub E09	270 cm	3-48-2709 2	100 cm	3-48-1009 2		
dub světlý E29	270 cm	3-48-2729 2	100 cm	3-48-1029 2		
javor E25	270 cm	3-48-2725 2	100 cm	3-48-1025 2		
hikora E32	270 cm	3-48-2732 2	100 cm	3-48-1032 2		
afrezia E33	270 cm	3-48-2733 2	100 cm	3-48-1033 2		
dub bělený E901	270 cm	3-48-27901 2	100 cm	3-48-10901 2		
dub mocca E902	270 cm	3-48-27902 2	100 cm	3-48-10902 2		
dub antik E903	270 cm	3-48-27903 2	100 cm	3-48-10903 2		
dub arctic E904	270 cm	3-48-27904 2	100 cm	3-48-10904 2		
dub vanila E15	270 cm	3-48-2715 2	100 cm	3-48-1015 2		
dub topaz E14	270 cm	3-48-2714 2	100 cm	3-48-1014 2		

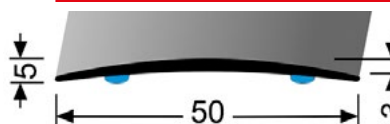
Přechod 49 mm, oblý (šroubovací a samolepící), nivelace do 0 - 5 mm



Přechodový profil oblý o šířce 49 mm. Nivelace do 5 mm. Povrch je hladký. Zátěž \gg

barva	délka	kat.číslo	Kč/ks	délka	kat.číslo	Kč/ks
ELOXOVANÉ PROFILY – šroubovací						
stříbro E01	270 cm	3-04-2701	668,0	93 cm	3-04-9301	227,0
šampaň E02	270 cm	3-04-2702		93 cm	3-04-9302	
ELOXOVANÉ PROFILY – samolepící						
stříbro E01	270 cm	3-04-2701 2	685,0	93 cm	3-04-9301 2	236,0
šampaň E02	270 cm	3-04-2702 2		93 cm	3-04-9302 2	
inox kart. E07	270 cm	3-04-2707 2		93 cm	3-04-9307 2	


Přechod 50 mm - Küberit 463 SK, oblý, hladký (samolepící)



Přechodový profil oblý o šířce 50 mm. Nivelace do 5 mm. Povrch je hladký. Zátěž \gg

barva	délka	kat.číslo	Kč/ks	délka	kat.číslo	Kč/ks
ELOXOVANÉ PROFILY – samolepící						
stříbrná F4	270 cm	21563045	841,0	100 cm	21563041	314,0
im.nerezí kartáč F2G	270 cm	21563025	1015,0	100 cm	21563021	378,0

Přechod 60 mm, oblý (šroubovací a samolepící), nivelace do 0 - 5 mm



Přechodový profil oblý o šířce 60 mm. Nivelace do 5 mm. Povrch je hladký. Zátěž \gg

barva	délka	kat.číslo	Kč/ks	délka	kat.číslo	Kč/ks			
KÜBERIT-ELOXOVANÉ PROFILY-šroubovací									
stříbro F04	270 cm	3 12 64 04 5	922,0	100 cm	3-70-1001 2	245,0			
sahara F09	270 cm	3 12 64 09 5							
zlatá F05	270 cm	3 12 64 05 5							
bronz F06	270 cm	3 12 64 06 5							
im.nerezí kartáč F2G	270 cm	3 12 64 02 5	1096,0	100 cm	3-70-1002 2	245,0			
ELOXOVANÉ PROFILY – samolepící									
stříbrná E01	270 cm	3-70-2701 2	724,0				100 cm	3-70-1002 2	245,0
šampaň E02	270 cm	3-70-2702 2	724,0				100 cm	3-70-1003 2	259,0
bronz E03	270 cm	3-70-2703 2	766,0	100 cm	3-70-1007 2	268,0			
inox kart. E07	270 cm	3-70-2707 2	787,0	100 cm	3-70-1007 2	268,0			
im. nerezí kartáč F2G	270 cm	2 15 64 02 5	1161,0	100 cm	2 15 64 02 1	435,0			

Profil v odstínu F2G není samolepící. Nutno použít vhodné lepidlo.



AL profily PŘECHODOVÉ / samolepící a šroubovací

QR ceník



AL profily PŘECHODOVÉ / samolepící a šroubovací



Přechod 61 mm, oblý (samolepící), nivelace do 18 mm



Přechodový profil oblý o šířce 61 mm. Jeho tvar je vhodný pro přechod podlah o převýšení do 18 mm. Eloxovaný povrch má několik protiskluzných vroubek, foliovaný povrch je hladký. Zátěž >>>

barva	délka	kat.číslo	Kč/ks	délka	kat.číslo	Kč/ks
ELOXOVANÉ PROFILY – samolepící						
stříbrná E01	270 cm	3-49-2701 2		100 cm	3-49-1001 2	
šampaň E02	270 cm	3-49-2702 2	703,0	100 cm	3-49-1002 2	251,0
inox kart. E07	270 cm	3-49-2707 2	772,0	100 cm	3-49-1007 2	276,0
PROFILY S FÓLIÍ – samolepící						
dub světlý P25	270 cm	1492-P25-270		100 cm	1492-P25-100	
dub P25A	270 cm	1492-P25A-270		100 cm	1492-P25A-100	
ořech P24	270 cm	1492-P24-270		100 cm	1492-P24-100	
teak antik P21	270 cm	1492-P21-270		100 cm	1492-P21-100	
wenge P02	270 cm	1492-P02-270		100 cm	1492-P02-100	
dub béžový H62	270 cm	1492-H62-270		100 cm	1492-H62-100	
dub šedý H61	270 cm	1492-H61-270		100 cm	1492-H61-100	
dub krémový H64	270 cm	1492-H64-270	961,0	100 cm	1492-H64-100	351,0
buk E08	270 cm	3-49-2708 2		100 cm	3-49-1008 2	
buk světlý E28	270 cm	3-49-2728 2		100 cm	3-49-1028 2	
dub E09	270 cm	3-49-2709 2		100 cm	3-49-1009 2	
dub světlý E29	270 cm	3-49-2729 2		100 cm	3-49-1029 2	
dub bělený E901	270 cm	3-49-27901 2		100 cm	3-49-10901 2	
dub mocca E902	270 cm	3-49-27902 2		100 cm	3-49-10902 2	
dub arctic E904	270 cm	3-49-27904 2		100 cm	3-49-10904 2	

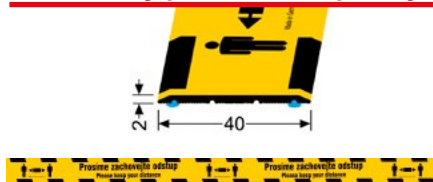
Přechod 80 mm, oblý (šroubovací a samolepící), nivelace do 0 - 5 mm



Přechodový profil oblý o šířce 80 mm. Je určen pro přechod podlah o stejné výšce nebo převýšení do 5 mm. Povrch je hladký - bez vroubkování. Zátěž >>>

KÜBERIT-ELOXOVANÉ PROFILY-šroubovací						
zlatá F05	270 cm	3 12 65 05 5	1 310,0			
stříbro F04	270 cm	3 12 65 04 5	1 217,0			
sahara F09	270 cm	3 12 65 09 5				
bronz F06	270 cm	3 12 65 06 5	1 310,0			
imit.nerez kart. F2G	270 cm	3 12 65 02 5	1 439,0			
ELOXOVANÉ PROFILY – samolepící						
stříbrná E01	270 cm	3-71-2701 2	941,0	100 cm	3-71-1001 2	328,0
šampaň E02	270 cm	3-71-2702 2	941,0	100 cm	3-71-1002 2	328,0
bronz E03	270 cm	3-71-2703 2	982,0	100 cm	3-71-1003 2	346,0
inox kart. E07	270 cm	3-71-2707 2	1023,0	100 cm	3-71-1007 2	359,0
ELOXOVANÉ PROFILY - nevrtané bez lepidla						
imit.nerez kart. F2G	270 cm	2 11 65 02 5	1 347,0	100 cm	2 11 65 02 1	504,0
PROFILY S FÓLIÍ – samolepící						
buk E08	270 cm	1802-E08-270		100 cm	1802-E08-100	
dub sv. šedý H65	270 cm	1802-H65-270		100 cm	1802-H65-100	
teak antik P21	270 cm	1802-P21-270		100 cm	1802-P21-100	
javor P22	270 cm	1802-P22-270		100 cm	1802-P22-100	
třešeň P23	270 cm	1802-P23-270		100 cm	1802-P23-100	
ořech P24	270 cm	1802-P24-270		100 cm	1802-P24-100	
dub světlý P25	270 cm	1802-P25-270		100 cm	1802-P25-100	
dub bílý P26	270 cm	1802-P26-270		100 cm	1802-P26-100	
dub P25A	270 cm	1802-P25A-270		100 cm	1802-P25A-100	
wenge P02	270 cm	1802-P02-270		100 cm	1802-P02-100	
dub rustical P62	270 cm	1802-P62-270	1291,0	100 cm	1802-P62-100	549,0
dub béžový H62	270 cm	1802-H62-270		100 cm	1802-H62-100	
dub šedý H61	270 cm	1802-H61-270		100 cm	1802-H61-100	
dub krémový H64	270 cm	1802-H64-270		100 cm	1802-H64-100	
dub sv. šedý H65	270 cm	1802-H65-270		100 cm	1802-H65-100	
ořech H81	270 cm	1802-H81-270		100 cm	1802-H81-100	
dub bělený E901	270 cm	3-71-27901 2		100 cm	3-71-10901 2	
dub mocca E902	270 cm	3-71-27902 2		100 cm	3-71-10902 2	
dub antik E903	270 cm	3-71-27903 2		100 cm	3-71-10903 2	
dub arctic E904	270 cm	3-71-27904 2		100 cm	3-71-10904 2	
dub vanila E15	270 cm	3-71-2715 2		100 cm	3-71-1015 2	
dub topaz E14	270 cm	3-71-2714 2		100 cm	3-71-1014 2	

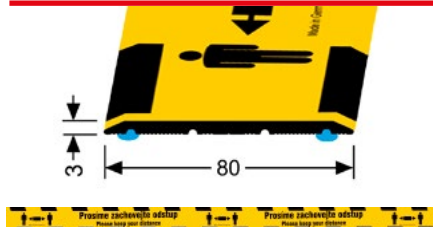
Přechodový profil 40 mm, plochý PRO DISKRÉTNÍ ZÓNU Küberit 441 D/SK



Samolepící hliníková podlahová lišta o šířce 40 mm, s její pomocí jednoduše vytvoříte diskretní zónu nebo patřičné rozestupy. Hliníkový profil je potažený odolnou fólií s digitálním potiskem. Splňuje stupeň odolnosti proti otěru od AC3 po AC5 a proto je vhodný pro použití do frekventovaných prostorů, kde je nutné dodržet hygienickou, nebo diskretní vzdálenost. (v hotelech, provozovnách, obchodech, lékárnách, úřadech, u bankomatů, atd.) Díky zvýšenému reliéfu lišty 2 mm lépe upozorníte na nutnost dodržení odstupe. Na rozdíl od výstražných nálepek při demontáži dochází k bezbytkovému odstranění a za použití vhodného lepidla lze použít lištu opakovaně. Lze také použít jako přechodový profil, vhodný pro přechod podlah o stejné výšce. (také v provedení 80 mm Küberit 444 D/SK)

barva	délka	kat.číslo	Kč/ks
digitální potisk	100 cm	2154418991-2012	596,0

Přechodový profil 80 mm, plochý PRO DISKRÉTNÍ ZÓNU Küberit 444 D/SK



Samolepící hliníková podlahová lišta o šířce 80 mm, s její pomocí jednoduše vytvoříte diskretní zónu nebo patřičné rozestupy. Vlastnosti a použití (viz. profil 441D/SK). Šířka profilu 80 mm, výška 3mm


digitální potisk	délka	kat.číslo	Kč/ks
digitální potisk	100 cm	2154448991-2012	829,0

QR ceník



AL profily PŘECHODOVÉ / samolepící a šroubovací


Přechod 100 mm, oblý (šroubovací a samolepící) , nivelace 0 - 7 mm



Přechodový profil oblý o šířce 100 mm. Je určen pro přechod podlah o stejné výšce nebo převýšení do 7 mm. Povrch je hladký - bez vroubkování. Zátěž >>

barva	délka	kat.číslo	Kč/ks	délka	kat.číslo	Kč/ks
ELOXOVANÉ PROFILY – šroubovací						
stříbrná E01	100 cm	3-72-1001	376,0	200 cm	3-72-2001	750,0
šampaň E02	100 cm	3-72-1002		200 cm	3-72-2002	
inox kart. E07	100 cm	3-72-1007	412,0	200 cm	3-72-2007	785,0
ELOXOVANÉ PROFILY – samolepící						
stříbrná E01	100 cm	3-72-1001 2	414,0	200 cm	3-72-2001 2	823,0
šampaň E02	100 cm	3-72-1002 2	414,0	200 cm	3-72-2002 2	823,0
bronz E03	100 cm	3-72-1003 2	437,0	200 cm	3-72-2003 2	869,0
inox kart. E07	100 cm	3-72-1007 2	456,0	200 cm	3-72-2007 2	900,0

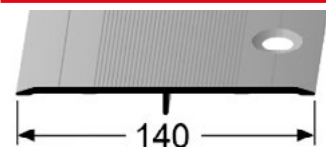
Přechod 120 mm, oblý (šroubovací a samolepící) , nivelace 0 - 10 mm



Přechodový profil oblý o šířce 120 mm. Je určen pro přechod podlah o stejné výšce nebo převýšení do 10 mm. Otvory pro šrouby jsou střídavě ve dvou řadách. Povrch je hladký - bez vroubkování. Zátěž >>

ELOXOVANÉ PROFILY – šroubovací						
stříbrná E01	100 cm	3-73-1001	512,0	200 cm	3-73-2001	1062,0
šampaň E02	100 cm	3-73-1002		200 cm	3-73-2002	
inox kart. E07	100 cm	3-73-1007	562,0	200 cm	3-73-2007	1166,0
ELOXOVANÉ PROFILY – samolepící						
stříbrná E01	100 cm	3-73-1001 2	550,0	200 cm	3-73-2001 2	1091,0
šampaň E02	100 cm	3-73-1002 2		200 cm	3-73-2002 2	
inox kart. E07	100 cm	3-73-1007 2	602,0	200 cm	3-73-2007 2	1201,0

Přechod 140 mm - Küberit 470 S, plochý (šroubovací)



Přechodový profil plochý o šířce 140 mm. Je určen pro přechod podlah o stejné výšce. Otvory pro šrouby jsou střídavě ve dvou řadách. Povrch je uprostřed vroubkovaný. Zátěž >>

ELOXOVANÉ PROFILY – šroubovací			
stříbrná E01	300 cm	313 470 004 8	2 017,0
im. nerezí F2	300 cm	313 470 002 8	2 206,0

Univerzální profilová šablona pro přesné řezání profilů

Nepostradatelná pomůcka pro přesné přenesení různých zakřivení při lícování profilů. Skládá se ze dvou spojitelných 20cm dílů. Umožní např. přesné zaříznutí profilů mezi zárubněmi. Přesnost tohoto detailu umocní dojem z vašeho díla.

Profilová šablona			
kov + PVC	2x20 cm	464066000	1 124,0

Na tuto položku se nevztahují smluvní rabaty



AL profily PŘECHODOVÉ / samolepící a šroubovací

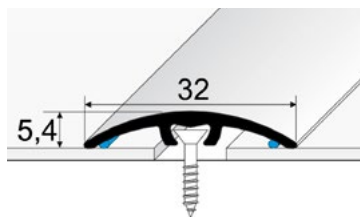
QR ceník



AL profily PŘECHODOVÉ / narážecí

Přechod 32mm, oblý - nivelace do 5mm

SB

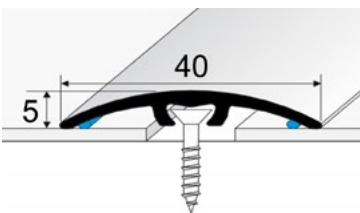


Přechodový profil oblý o šířce 32mm s upevněním kovovými trny v plastových hmoždinkách. Na spodní straně je opatřen proužky silikonu proti vnikání nečistot a klepání. Zátěž \gg

barva	délka	kat.číslo	Kč/ks	délka	kat.číslo	Kč/ks
ELOXOVANÉ PROFILY – narážecí						
zlatá E00	270 cm	3-66-2700 1	394,0			
stříbro E01	270 cm	3-66-2701 1	394,0	93 cm	3-66-9301 1	138,0
šampaň E02	270 cm	3-66-2702 1	394,0	93 cm	3-66-9302 1	138,0
bronz E03	270 cm	3-66-2703 1	416,0	93 cm	3-66-9303 1	146,0
inox kart. E07	270 cm	3-66-2707 1	431,0	93 cm	3-66-9307 1	153,0
PROFILY S FÓLÍÍ – narážecí						
buk E08	270 cm	3-66-2708 1		93 cm	3-66-9308 1	
buk světlý E28	270 cm	3-66-2728 1		93 cm	vyprodáno	
buk červený E38	270 cm	3-66-2738 1		93 cm	3-66-9338 1	
dub E09	270 cm	3-66-2709 1		93 cm	3-66-9309 1	
dub světlý E29	270 cm	3-66-2729 1		93 cm	3-66-9329 1	
olše E23		vyprodáno		93 cm	3-66-9323 1	209,0
třešeň E22	270 cm	3-66-2722 1			vyprodáno	
javor E25	270 cm	3-66-2725 1	594,0	93 cm	3-66-9325 1	
hikora E32	270 cm	3-66-2732 1		93 cm	vyprodáno	
afrezia E33	270 cm	3-66-2733 1		93 cm	3-66-9333 1	
dub bělený E901	270 cm	3-66-27901 1				
dub mocca E902	270 cm	3-66-27902 1				
dub antik E903	270 cm	vyprodáno				
dub arctic E904	270 cm	3-66-27904 1				

Přechod 40mm, oblý - nivelace do 6mm

SB

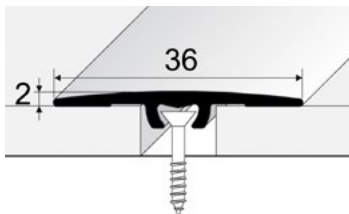


Přechodový profil oblý o šířce 40mm s upevněním kovovými trny v plastových hmoždinkách. Na spodní straně je opatřen proužky silikonu proti vnikání nečistot a klepání. Zátěž \gg

barva	délka	kat.číslo	Kč/ks	délka	kat.číslo	Kč/ks
ELOXOVANÉ PROFILY – narážecí						
zlatá E00	270 cm	3-64-2710 1	499,0	93 cm	3-64-9310 1	173,0
stříbro E01	270 cm	3-64-2711 1	499,0	93 cm	3-64-9311 1	173,0
šampaň E02	270 cm	3-64-2712 1	499,0	93 cm	3-64-9312 1	173,0
bronz E03	270 cm	3-64-2713 1	513,0	93 cm	3-64-9313 1	178,0
oliva E04		vyprodáno		93 cm	3-64-9314 1	
inox kart. E07	270 cm	3-64-2717 1	524,0	93 cm	3-64-9317 1	191,0
PROFILY S FÓLÍÍ – narážecí						
buk E08	270 cm	3-64-2718 1		93 cm	3-64-9318 1	
buk světlý E28	270 cm	3-64-2728 1		93 cm	3-64-9328 1	
buk červený E38	270 cm	3-64-2738 1			vyprodáno	
dub E09	270 cm	3-64-2719 1		93 cm	3-64-9319 1	
dub světlý E29	270 cm	3-64-2729 1		93 cm	3-64-9329 1	
olše E23	270 cm	3-64-2723 1		93 cm	3-64-9323 1	281,0
třešeň E22	270 cm	vyprodáno		93 cm	3-64-9322 1	
javor E25	270 cm	3-64-2725 1	815,0	93 cm	3-64-9325 1	
borovice E30		vyprodáno		93 cm	3-64-9330 1	
hikora E32		vyprodáno		93 cm	3-64-9332 1	
afrezia E33	270 cm	vyprodáno		93 cm	3-64-9333 1	
dub bělený E901	270 cm	3-64-27901 1				
dub mocca E902	270 cm	3-64-27902 1				
dub antik E903	270 cm	3-64-27903 1				
dub arctic E904	270 cm	3-64-27904 1				

Přechod 36mm, plochý

SB



Přechodový profil plochý o šířce 36mm s upevněním kovovými trny v plastových hmoždinkách. Je určen pro přechod podlah o stejné výšce. Zátěž \gg

barva	délka	kat.číslo	Kč/ks
ELOXOVANÉ PROFILY – narážecí			
stříbro E01	270 cm	3-68-2701 1	
šampaň E02	270 cm	3-68-2702 1	458,0
inox kart. E07	270 cm	3-68-2707 1	506,0
PROFILY S FÓLÍÍ – narážecí			
buk E08	270 cm	3-68-2708 1	779,0

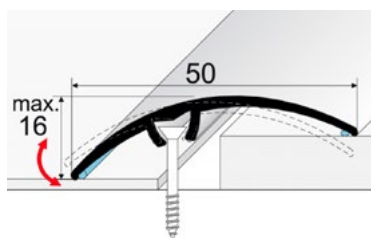
QR ceník



AL profily PŘECHODOVÉ / narážecí

Přechod 50 mm, oblý - nivelace do 16 mm

SB



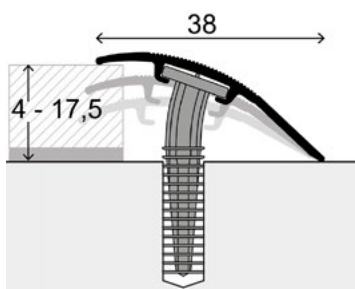
Přechodový profil oblý o šířce 50 mm s upevněním kovovými trny v plastových hmoždinkách. Na spodní straně je opatřen proužky silikonu proti vnikání nečistot a klepání. Zátěž \gg

barva	délka	kat. číslo	Kč/ks	délka	kat. číslo	Kč/ks
ELOXOVANÉ PROFILY – narážecí						
zlatá E00	270 cm	3-65-2710 1	615,0	93 cm	3-65-9310 1	202,0
stříbro E01	270 cm	3-65-2711 1	615,0	93 cm	3-65-9311 1	202,0
šampaň E02	270 cm	3-65-2712 1	615,0	93 cm	3-65-9312 1	202,0
bronz E03	270 cm	3-65-2713 1	650,0	93 cm	3-65-9313 1	214,0
oliva E04	270 cm	3-65-2714 1	650,0		vyprodáno	
inox kart. E07	270 cm	3-65-2717 1	676,0	93 cm	3-65-9317 1	223,0
PROFILY S FÓLIÍ – narážecí						
buk E08	270 cm	3-65-2718 1		93 cm	3-65-9318 1	
buk světlý E28	270 cm	3-65-2728 1		93 cm	3-65-9328 1	
dub E09	270 cm	3-65-2719 1		93 cm	3-65-9319 1	
dub světlý E29	270 cm	3-65-2729 1		93 cm	3-65-9329 1	
olše E23	270 cm	3-65-2723 1			vyprodáno	
třešeň E22	270 cm	3-65-2722 1			vyprodáno	
javor E25	270 cm	3-65-2725 1	1213,0	93 cm	3-65-9325 1	405,0
borovice E30		vyprodáno		93 cm	3-65-9330 1	
eben E4501		vyprodáno		93 cm	3-65-934501 1	
dub bělený 901	270 cm	3-65-27901 1		93 cm	3-65-93901 1	
dub mocca 902	270 cm	3-65-27902 1		93 cm	3-65-93902 1	
dub antik 903	270 cm	3-65-27903 1		93 cm	3-65-93903 1	
dub arctic 904	270 cm	3-65-27904 1		93 cm	3-65-93904 1	



PRINZ - D.O.S. / Přechod 38 mm, nivelace 4 - 17,5 mm

SB



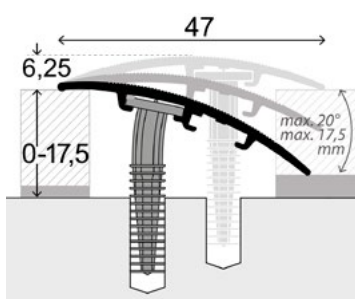
Přechodový profil oblý o šířce 38 mm s upevněním plastovým trnem. Je určen pro přechod podlah o rozdílu výšek 0 - 17,5 mm. Zátěž \gg

ELOXOVANÉ PROFILY – narážecí						
zlatá P10		vyprodáno		90 cm	205 20 10 090	311,0
sahara P13		vyprodáno		90 cm	205 20 13 090	
PROFILY S FÓLIÍ – narážecí						
buk P20		vyprodáno		90 cm	206 40 20 090	
javor P22		vyprodáno		90 cm	206 40 22 090	
třešeň P23		vyprodáno		90 cm	206 40 23 090	322,0
ořech P24		vyprodáno		90 cm	206 40 24 090	



PRINZ - D.O.S. / Přechod 47 mm, nivelace 0 - 17,5 mm

SB



Přechodový profil oblý o šířce 47 mm s upevněním plastovým trnem. Je opatřen dvěma drážkami pro umístění trnů pro přizpůsobení potřebnému převýšení. Zátěž \gg

ELOXOVANÉ PROFILY – narážecí			
sahara P13		vyprodáno	
havana P14	270 cm	209 20 14 270	1150,0
PROFILY S FÓLIÍ – narážecí			
dub světlý P25	270 cm	209 40 25 270	1058,0
třešeň P23	270 cm	209 40 23 270	



AL profily PŘECHODOVÉ / narážecí

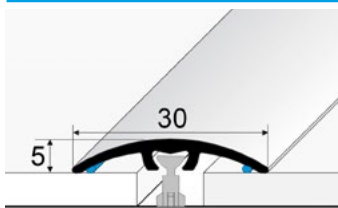
QR ceník



AL profily PŘECHODOVÉ / samolepící i narážecí


Přechod 30 mm, oblý - (samolepící, narážecí)

SB



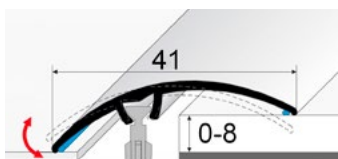
Přechodový profil oblý o šířce 30 mm s upevněním trny nebo samolepící. Je vhodný zejména pro přechod podlah o stejné výšce, ale dokáže překonat i rozdíl výšek do 3 mm. Zátěž \gg

barva	délka	kat. číslo	Kč/ks	délka	kat. číslo	Kč/ks
ELOXOVANÉ PROFILY – samolepící s trnem						
šampaň 04	270 cm	E-EK101-04-270	345,0	93 cm	E-EK101-04-093	122,0
zlatý 03	270 cm	E-EK101-03-270	345,0	93 cm	E-EK101-03-093	122,0
stříbro 01	270 cm	E-EK101-01-270	313,0	93 cm	E-EK101-01-093	111,0
PROFILY S FÓLÍÍ – samolepící s trnem						
wenge 0P	270 cm	E-EK111-0P-270	350,0	93 cm	E-EK111-0P-093	127,0
javor 1P	270 cm	E-EK111-1P-270		93 cm	E-EK111-1P-093	
dub 2E	270 cm	E-EK111-2E-270		93 cm	E-EK111-2E-093	
dub 2P	270 cm	E-EK111-2P-270		93 cm	E-EK111-2P-093	
dub 3E	270 cm	E-EK111-3E-270		93 cm	E-EK111-3E-093	
dub 3P	270 cm	E-EK111-3P-270		93 cm	E-EK111-3P-093	
dub 4P	270 cm	E-EK111-4P-270		93 cm	E-EK111-4P-093	
kaštan 6E	270 cm	E-EK111-6E-270		93 cm	E-EK111-6E-093	
dub bílý 6P	270 cm	E-EK111-6P-270		93 cm	E-EK111-6P-093	
ořech 9E	270 cm	E-EK111-9E-270		93 cm	E-EK111-9E-093	
dub 9P	270 cm	E-EK111-9P-270	93 cm	E-EK111-9P-093		




Přechod 41 mm, oblý - (samolepící, narážecí)

SB



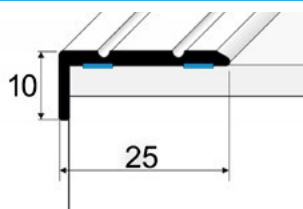
Přechodový profil oblý o šířce 41 mm s upevněním trny nebo samolepící. Je vhodný zejména pro přechod podlah o stejné výšce, ale dokáže překonat i rozdíl výšek do 8 mm. Zátěž \gg

barva	délka	kat. číslo	Kč/ks	délka	kat. číslo	Kč/ks
ELOXOVANÉ PROFILY – samolepící s trnem						
šampaň 04	270 cm	E-EK202-04-270	424,0	93 cm	E-EK202-04-093	148,0
zlatý 03	270 cm	E-EK202-03-270	424,0	93 cm	E-EK202-03-093	148,0
stříbro 01	270 cm	E-EK202-01-270	384,0	93 cm	E-EK202-01-093	135,0
PROFILY S FÓLÍÍ – samolepící s trnem						
wenge 0P	270 cm	E-EK222-0P-270	387,0	93 cm	E-EK222-0P-093	142,0
javor 1P	270 cm	E-EK222-1P-270		93 cm	E-EK222-1P-093	
dub 2E	270 cm	E-EK222-2E-270		93 cm	E-EK222-2E-093	
dub 2P	270 cm	E-EK222-2P-270		93 cm	E-EK222-2P-093	
dub 3E	270 cm	E-EK222-3E-270		93 cm	E-EK222-3E-093	
dub 3P	270 cm	E-EK222-3P-270		93 cm	E-EK222-3P-093	
dub 4P	270 cm	E-EK222-4P-270		93 cm	E-EK222-4P-093	
kaštan 6E	270 cm	E-EK222-6E-270		93 cm	E-EK222-6E-093	
dub bílý 6P	270 cm	E-EK222-6P-270		93 cm	E-EK222-6P-093	
ořech 9E	270 cm	E-EK222-9E-270		93 cm	E-EK222-9E-093	
dub 9P	270 cm	E-EK222-9P-270	93 cm	E-EK222-9P-093		



Schodový profil 25x10mm (samolepící)

SB




Schodový profil 25x10 mm, samolepící. Zátěž \gg

barva	délka	kat. číslo	Kč/ks	délka	kat. číslo	Kč/ks
PROFILY S FÓLÍÍ – samolepící s trnem						
javor 1P	270 cm	E-E6316-1P-270	379,0	135 cm	E-E6316-1P-135	192,0
dub 2E	270 cm	E-E6316-2E-270		135 cm	E-E6316-2E-135	
dub 2P	270 cm	E-E6316-2P-270		135 cm	E-E6316-2P-135	
kaštan 6E	270 cm	E-E6316-6E-270		135 cm	E-E6316-6E-135	
dub bílý 6P	270 cm	E-E6316-6P-270		135 cm	E-E6316-6P-135	
ořech 9E	270 cm	E-E6316-9E-270		135 cm	E-E6316-9E-135	

poznámka:

Tyto profily lze kombinovat s barevně shodnými Spárovacími profily T 18mm (str.27)



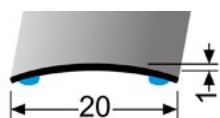
1. Montážní trn vsunutý do drážky
2. Elastické lepidlo
3. Fólie s imitací dřeva

QR ceník



Profily PŘECHODOVÉ / nerezové

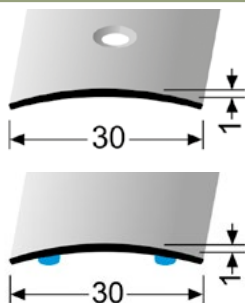
Přechod 20 mm - Küberit 471 SK, oblý - nerezový - leštěný, kartáčovaný (samolepící)



Lehký nerezový profil samolepící. Je určen k přechodu podlah v místech s menší zátěží - byty, kanceláře. Nízká zátěž

barva	délka	kat.číslo	Kč/ks	délka	kat.číslo	Kč/ks
NEREZ - leštěná						
nerez samolepící	270cm	215 471 408 5	456,0	100cm	215 471 408 1	175,0
NEREZ - kartáčovaná						
nerez samolepící	270cm	215 471 402 5	493,0	100cm	215 471 402 1	187,0

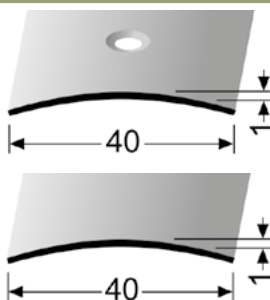
Přechod 30 mm - Küberit 451, 451 SK, oblý - nerezový - leštěný, kartáčovaný (šroubovací, samolepící)



Lehký nerezový profil s upevněním šrouby nebo samolepící. Je určen k přechodu podlah v místech s menší zátěží - byty, kanceláře. Nízká zátěž

NEREZ - leštěná						
nerez šroubovací	270cm	312 51 085	437,0	100cm	312 51 081	163,0
nerez samolepící	270cm	215 51 085	463,0	100cm	215 51 081	178,0
NEREZ - kartáčovaná						
nerez šroubovací	270cm	312 51 025	493,0	100cm	312 51 021	192,0
nerez samolepící	270cm	215 51 025	533,0	100cm	215 51 021	200,0

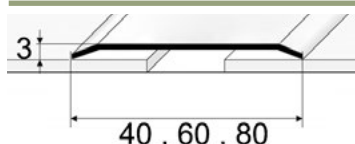
Přechod 40 mm - Küberit 454, 454 U, oblý - nerezový - leštěný, kartáčovaný (šroubovací, nevrtaný)



Lehký nerezový profil s upevněním šrouby nebo samolepící. Je určen k přechodu podlah v místech s menší zátěží - byty, kanceláře. Nízká zátěž

NEREZ - leštěná						
nerez šroubovací	270cm	312 54 085	502,0	100cm	312 54 081	193,0
nerez nevrtaný	270cm	211 54 085	463,0	100cm	211 54 081	183,0
NEREZ - kartáčovaná						
nerez šroubovací	270cm	312 54 025	588,0	100cm	312 54 021	222,0
nerez nevrtaný	270cm	211 54 025	544,0	100cm	211 54 021	212,0

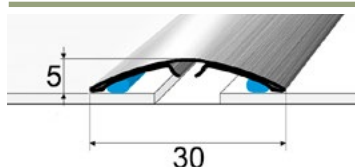
Přechod 40, 60, 80 mm, z masivní leštěné nebo kartáčované nerez



Nerezové profily jsou nevrtané, bez lepidla. Doporučujeme lepit vhodnými lepidly - (např. Mamut) **Na zakázku je možné vyrobit profily jiných délek a šířek (min. 10ks). Zátěž**

Přechod 40 mm, NEREZ, tl. 1,2 mm						
leštěná	250cm	1405-N00-250	949,0	100cm	1405-N00-100	405,0
kartáčovaná	250cm	1405-N01-250	939,0	100cm	1405-N01-100	399,0
Přechod 60 mm, NEREZ, tl. 1,2 mm						
leštěná	250cm	1605-N00-250	1399,0	100cm	1605-N00-100	579,0
kartáčovaná	250cm	1605-N01-250	1340,0	100cm	1605-N01-100	569,0
Přechod 80 mm, NEREZ, tl. 1,5 mm						
leštěná	250cm	1805-N00-250	1540,0	100cm	1805-N00-100	665,0
kartáčovaná	250cm	1805-N01-250	1585,0	100cm	1805-N01-100	640,0

Přechod 30 a 60 mm, z kartáčované nerez (narážecí i samolepící)



Luxusní profily z dvojitého ohýbaného nerezového plechu jsou opatřeny drážkou, plastovými trny i lepidlem. Zátěž

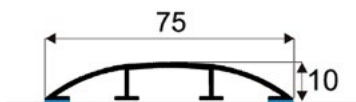
Přechod 30 mm, NEREZ, tl. 1,2 mm (2x0,6)			
kartáčovaná	100cm	1-S0100-100	542,0
Přechod 60 mm, NEREZ, tl. 1 mm - pouze samolepící bez drážky a trnů - DOPRODEJ			
kartáčovaná	100cm	S8281-100	542,0

QR ceník



Profily PŘECHODOVÉ / pro vedení kabelů


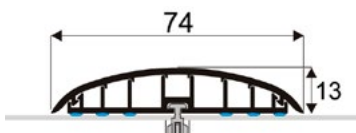
Hliníkový přechodový profil 75 mm pro vedení kabelů - samolepící



Samolepící přechodový profil o šířce 75 mm. Je určen pro vedení **SLABOPROUDÝCH** kabelů (audio, video, sítě, ...) na podlaze i na stěně. **POZOR !!! Veškeré vodiče musí mít neporušenou izolaci, jinak může dojít ke zkratu - hliník je vodivý kov !!! Zátěž** ⚡ (byty, kanceláře - chůze, lehké poštovní vozíky. Profil není dimenzován pro zátěž paletovacích vozíků a jiných přepravních prostředků).


barva	délka	kat.číslo	Kč/ks	délka	kat.číslo	Kč/ks
PROFILY ELOXOVANÉ – samolepící						
stříbrná P11	200 cm	1752-E01-200	669,0	100 cm	1752-E01-100	335,0
šampaň E02	200 cm	1752-E02-200		100 cm	1752-E02-100	
oliva E04	200 cm	1752-E04-200		100 cm	1752-E04-100	
PROFILY S FÓLIÍ – samolepící						
buk E08	200 cm	1752-E08-200	1069,0	100 cm	1752-E08-100	535,0
třešeň P23	200 cm	1752-P23-200		100 cm	1752-P23-100	
ořech P24	200 cm	1752-P24-200		100 cm	1752-P24-100	
dub světlý P25	200 cm	1752-P25-200		100 cm	1752-P25-100	
teak antik P21	200 cm	1752-P21-200		100 cm	1752-P21-100	
javor P22	200 cm	1752-P22-200		100 cm	1752-P22-100	
dub bílý P26	200 cm	1752-P26-200		100 cm	1752-P26-100	
dub P25A	200 cm	1752-P25A-200		100 cm	1752-P25A-100	
wenge P02	200 cm	1752-P02-200		100 cm	1752-P02-100	
dub rustical P62	200 cm	1752-P62-200		100 cm	1752-P62-100	
avola champagne P01	200 cm	1752-P01-200		100 cm	1752-P01-100	
dub mocca E902	200 cm	1752-E902-200		100 cm	1752-E902-100	
dub béžový H62	200 cm	1752-H62-200		100 cm	1752-H62-100	
dub šedý H61	200 cm	1752-H61-200		100 cm	1752-H61-100	
dub krémový H64	200 cm	1752-H64-200		100 cm	1752-H64-100	
ořech H81	200 cm	1752-H81-200		100 cm	1752-H81-100	
dub sv. šedý H65	200 cm	1752-H65-270	100 cm	1752-H65-100		

VOLTA - PVC přechodový profil 74 mm pro vedení kabelů - samolepící



Dvoudílný přechodový profil o šířce 74 mm. Je určen pro vedení kabelů na podlaze i na stěně. **POZOR !!! Veškeré vodiče musí mít neporušenou izolaci !!! Zátěž** ⚡

PVC PROFILY						
dub světlý	200 cm	V-G0-200	583,0	100 cm	V-G0-100	294,0
dub	200 cm	V-G3-200		100 cm	V-G3-100	
stříbro	200 cm	V-62-200		100 cm	V-62-100	
dub H6	200 cm	V-H6-200		100 cm	V-H6-100	
jilm	200 cm	V-F6-200		100 cm	V-F6-100	
pinie	200 cm	V-F9-200		100 cm	V-F9-100	
dub	200 cm	V-K5-200		100 cm	V-K5-100	
dub	200 cm	V-K7-200		100 cm	V-K7-100	
grafit	200 cm	V-W6-200		100 cm	V-W6-100	
bílá	200 cm	V-J2-200		100 cm	V-J2-100	



Stříbro 62



Dub G3




Pinie F9



Dub K7




Dub K5



Dub světlý G0



Jilm F6



Grafit W6



Bílá J2

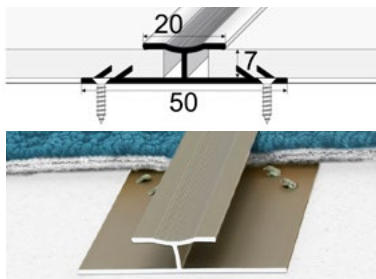


Dub H6

QR ceník



AL profily pro napínání a uchycení koberec

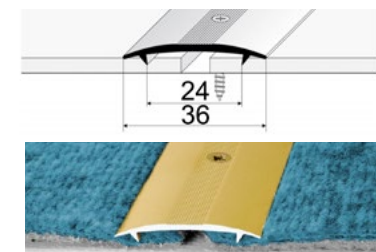


Spojovací kobercový profil 20 mm, šroubovací

SB

Přechodový profil pro spojení kobercových ploch do tloušťky 7 mm. Obě strany profilu jsou opatřeny zpětnými zoubky, které zabraňují vyklouznutí koberce. Zátěž ⤴⤵

barva	délka	kat. číslo	Kč/ks
ELOXOVANÉ PROFILY – šroubovací			
zlatá E00	200 cm	C-61-2000	352,0
stříbrná E01	200 cm	C-61-2001	352,0
šampaň E02	200 cm	C-61-2002	352,0
bronz E03	200 cm	C-61-2003	373,0
inox kart. E07	200 cm	C-61-2007	387,0

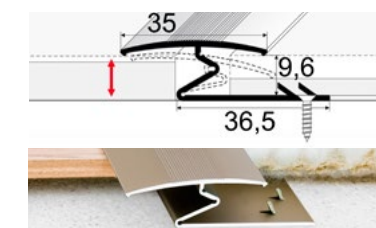


Spojovací kobercový profil 36 mm, šroubovací

SB

Přechodový profil pro spojení kobercových ploch libovolné tloušťky. Na spodní straně je profil opatřen zpětnými zoubky, které zabraňují vyklouznutí koberce. Zátěž ⤴⤵

barva	délka	kat. číslo	Kč/ks
ELOXOVANÉ PROFILY – šroubovací			
zlatá E00	200 cm	C-68-2000	229,0
stříbrná E01	200 cm	C-68-2001	229,0
šampaň E02	200 cm	C-68-2002	229,0
inox kart. E07	200 cm	C-68-2007	252,0

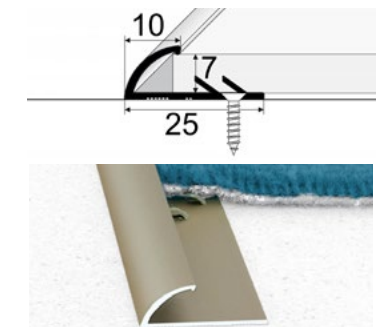


Spojovací kobercový a podlahový profil 35 mm, šroubovací

SB

Profil pro spojení kobercových ploch s libovolnou podlahovou krytinou. Díky jeho konstrukci se může přizpůsobit výšce spojovaných podlah do 10 mm. Zátěž ⤴⤵

barva	délka	kat. číslo	Kč/ks
ELOXOVANÉ PROFILY – šroubovací			
zlatá E00	200 cm	C-69-2000	380,0
stříbrná E01	200 cm	C-69-2001	380,0
šampaň E02	200 cm	C-69-2002	380,0
bronz E03	200 cm	C-69-2003	405,0
inox kart. E07	200 cm	C-69-2007	418,0



Ukončovací kobercový a podlahový profil do 7 mm, šroubovací

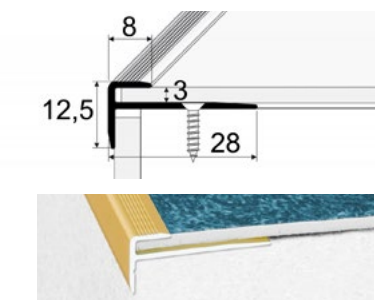
SB

Ukončovací profil pro koberce nebo podlahové krytiny do 7 mm.

Profil je opatřen zoubky proti vysmeknutí upevněné krytiny. Zátěž ⤴⤵

barva	délka	kat. číslo	Kč/ks
ELOXOVANÉ PROFILY – šroubovací			
zlatá E00	200 cm	C-07-2000	179,0
stříbrná E01	200 cm	C-07-2001	179,0
šampaň E02	200 cm	C-07-2002	179,0
bronz E03	200 cm	C-07-2003	185,0
inox hlad. E71	200 cm	C-07-2071	209,0

AL profily SCHODOVÉ / pro všechny podlahové krytiny 2 - 15,5 mm



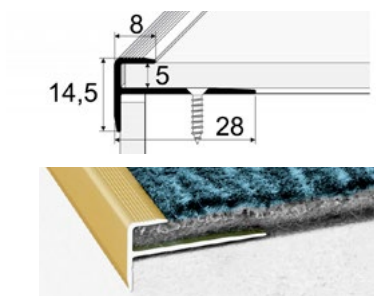
Schodový profil pro krytiny do 3 mm (šroubovací)

SB

Schodový profil pro zasunutí podlahové krytiny o tloušťce do 3 mm.

Je určen k ochraně hrany schodu a jejímu estetickému ukončení. Zátěž ⤴⤵

barva	délka	kat. číslo	Kč/ks
ELOXOVANÉ PROFILY – šroubovací			
zlatá E00	270 cm	C-23-2700	319,0
stříbro E01	270 cm	C-23-2701	319,0
šampaň E02	270 cm	C-23-2702	319,0
bronz E03	270 cm	C-23-2703	335,0
sahara E20	270 cm	C-23-2720	319,0
inox kart. E07	270 cm	C-23-2707	354,0



Schodový profil pro krytiny do 5 mm (šroubovací)

SB

Schodový profil pro zasunutí podlahové krytiny o tloušťce do 5 mm.

Je určen k ochraně hrany schodu a jejímu estetickému ukončení. Zátěž ⤴⤵

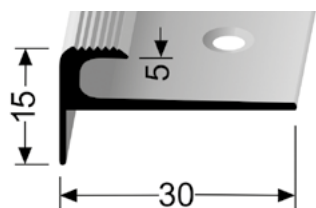
barva	délka	kat. číslo	Kč/ks
ELOXOVANÉ PROFILY – šroubovací			
zlatá E00	270 cm	C-24-2700	330,0
stříbro E01	270 cm	C-24-2701	330,0
šampaň E02	270 cm	C-24-2702	330,0
bronz E03	270 cm	C-24-2703	345,0
sahara E20	270 cm	C-24-2720	330,0
inox kart. E07	270 cm	C-24-2707	361,0



AL profily SCHODOVÉ / pro lino, vinyl, PVC a koberce

Schodový profil Küberit 807 pro krytiny do 5mm (šroubovací) - zesílený

Küberit SB

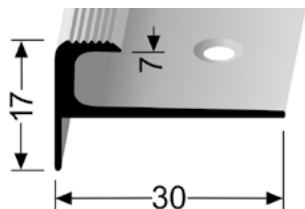


Schodový profil pro zasunutí podlah. krytiny o tloušťce do 5mm. Je určen k ochraně hrany schodu a jejímu estetickému ukončení. Zátěž \gg

barva	délka	kat.číslo	Kč/ks
ELOXOVANÉ PROFILY – šroubovací			
stříbro F4	250 cm	317 07 044	545,0
sahara F9	250 cm	317 07 094	
zlato F5	250 cm	317 07 054	
bronz F6	250 cm	317 07 064	
imit. nerezí F2	250 cm	317 07 024	611,0

Schodový profil Küberit 808 pro krytiny do 7mm (šroubovací)

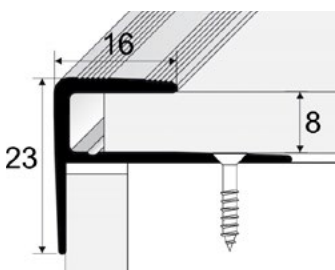
Küberit SB



Schodový profil pro zasunutí podlah. krytiny o tloušťce do 7mm. Je určen k ochraně hrany schodu a jejímu estetickému ukončení. Zátěž \gg

barva	délka	kat.číslo	Kč/ks
ELOXOVANÉ PROFILY – šroubovací			
stříbro F4	250 cm	317 08 044	564,0
sahara F9	250 cm	317 08 094	
zlato F5	250 cm	317 08 054	630,0
bronz F6	250 cm	317 08 064	
imit. nerezí F2	250 cm	317 08 024	

Schodová hrana pro laminát 8mm



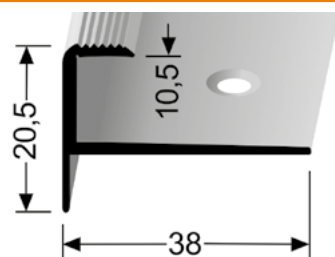
Schodový profil pro zasunutí laminátové podlahy nebo jiné podlahové krytiny o tloušťce do 8mm. Je určen k ochraně hrany schodu. Zátěž \gg

barva	délka	kat.číslo	Kč/ks
ELOXOVANÉ PROFILY – šroubovací			
zlata E00	270 cm	3-60-2700	562,0
stříbro E01	270 cm	3-60-2701	
šampaň E02	270 cm	3-60-2702	
bronz E03	270 cm	3-60-2703	588,0
PROFILY S FÓLIÍ – šroubovací			
buk E08	270 cm	3-60-2708	943,0
buk světlý E28	270 cm	3-60-2728	
dub E09	270 cm	3-60-2709	
olše E23	270 cm	3-60-2723	
dub bělený E901	270 cm	3-60-27901	
dub mocca E902	270 cm	3-60-27902	
dub antik E903	270 cm	3-60-27903	
dub arctic E904	270 cm	3-60-27904	
borovice bílá E35	270 cm	3-60-2735	
třešeň E22	270 cm	3-60-2722	
javor E25	270 cm	3-60-2725	



Schodový profil Küberit 811 pro krytiny do 10,5mm (šroubovací)

Küberit SB

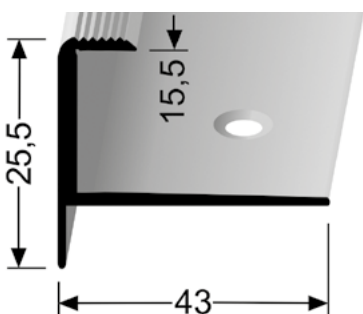


Schodový profil pro zasunutí podlah. krytiny o tloušťce do 10,5mm. Je určen k ochraně hrany schodu a jejímu estetickému ukončení. Zátěž \gg

barva	délka	kat.číslo	Kč/ks
ELOXOVANÉ PROFILY – šroubovací			
stříbro F4	250 cm	317 21 044	630,0
sahara F9	250 cm	317 21 094	
zlato F5	250 cm	317 21 054	683,0
bronz F6	250 cm	317 21 064	
imit. nerezí F2	250 cm	317 21 024	

Schodový profil Küberit 813 pro krytiny do 15,5mm (šroubovací)

Küberit SB



Schodový profil pro zasunutí podlah. krytiny o tloušťce do 15,5mm. Je určen k ochraně hrany schodu a jejímu estetickému ukončení. Zátěž \gg

barva	délka	kat.číslo	Kč/ks
ELOXOVANÉ PROFILY – šroubovací			
stříbro F4	250 cm	317 23 044	697,0
bronz F6	250 cm	317 23 064	
imit. nerezí F2	250 cm	317 23 024	762,0

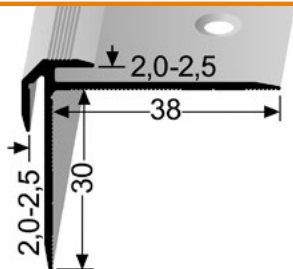
QR ceník



AL profily SCHODOVÉ / pro lino, vinyl, PVC a koberce

Schodový profil Küberit 832 pro krytiny 2 - 2,5 mm (šroubovací)

Küberit SB

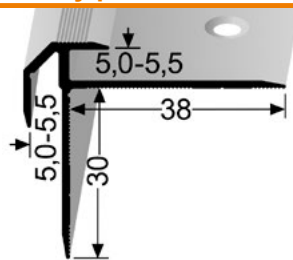


Schodový profil pro zasunutí podlah. krytiny o tloušťce 2 - 2,5 mm. Je určen k ochraně hrany schodu a jejímu estetickému ukončení. Zátěž >>

barva	délka	kat.číslo	Kč/ks
ELOXOVANÉ PROFILY – šroubovací			
stříbro F4	250 cm	323 832 004 4	940,0
sahara F9	250 cm	323 832 009 4	
zlato F5	250 cm	323 832 005 4	
bronz F6	250 cm	323 832 006 4	
imit. nerezí F2	250 cm	323 832 002 4	

Schodový profil Küberit 835 pro krytiny 5 - 5,5 mm (šroubovací)

Küberit SB

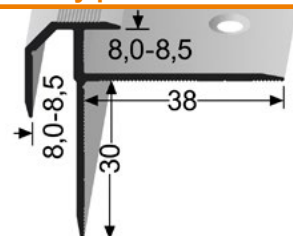


Schodový profil pro zasunutí podlah. krytiny o tloušťce 5 - 5,5 mm. Je určen k ochraně hrany schodu a jejímu estetickému ukončení. Zátěž >>

barva	délka	kat.číslo	Kč/ks
ELOXOVANÉ PROFILY – šroubovací			
stříbro F4	250 cm	323 835 004 4	997,0
sahara F9	250 cm	323 835 009 4	
zlato F5	250 cm	323 835 005 4	
bronz F6	250 cm	323 835 006 4	
imit. nerezí F2	250 cm	323 835 002 4	

Schodový profil Küberit 838 pro krytiny 8 - 8,5 mm (šroubovací)

Küberit SB

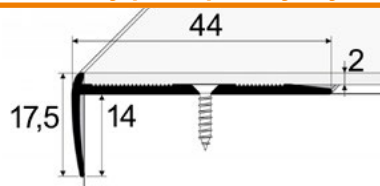


Schodový profil pro zasunutí podlah. krytiny o tloušťce 8 - 8,5 mm. Je určen k ochraně hrany schodu a jejímu estetickému ukončení. Zátěž >>

barva	délka	kat.číslo	Kč/ks
ELOXOVANÉ PROFILY – šroubovací			
stříbro F4	250 cm	323 838 004 4	1 046,0
sahara F9	250 cm	323 838 009 4	
zlato F5	250 cm	323 838 005 4	
bronz F6	250 cm	323 838 006 4	
imit. nerezí F2	250 cm	323 838 002 4	

Schodový profil pro krytiny do 2 mm (šroubovací)

SB



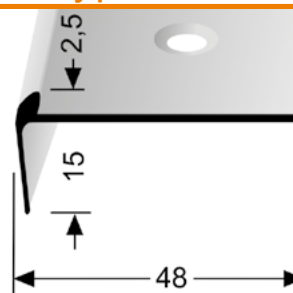
Schodový profil pro ukončení podlahové krytiny o tloušťce do 2 mm. Je určen k ochraně hrany schodu a jejímu estetickému ukončení. Zátěž >>

barva	délka	kat.číslo	Kč/ks	délka	kat.číslo	Kč/ks
ELOXOVANÉ PROFILY – šroubovací						
zlatá E00	270 cm	C-25-2700	614,0			
stříbro E01	270 cm	C-25-2701	614,0	120 cm	C-25-1201	296,0
šampaň E02	270 cm	C-25-2702	614,0	120 cm	C-25-1202	296,0
bronz E03	270 cm	C-25-2703	614,0			
inox hl. E71	270 cm	C-25-2771	614,0	120 cm	C-25-1271	296,0



Schodový profil Küberit 859 pro krytiny do 2,5 mm (šroubovací)

Küberit SB



Schodový profil pro zasunutí podlah. krytiny o tloušťce 2,5 mm. Je určen k ochraně hrany schodu a jejímu estetickému ukončení. Zátěž >>

barva	délka	kat.číslo	Kč/ks
ELOXOVANÉ PROFILY – šroubovací			
stříbro F4	250 cm	3 23 59 04 4	673,0
sahara F9	250 cm	3 23 59 09 4	
zlato F5	250 cm	3 23 59 05 4	
bronz F6	250 cm	3 23 59 06 4	
imit. nerezí F2	250 cm	3 23 59 02 4	

AL profily SCHODOVÉ / pro lino, vinyl, PVC a koberce

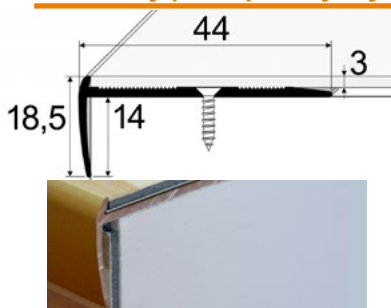
QR ceník



AL profily SCHODOVÉ / pro lino, vinyl, PVC a koberce

Schodový profil pro krytiny do 3 mm (šroubovací)

SB

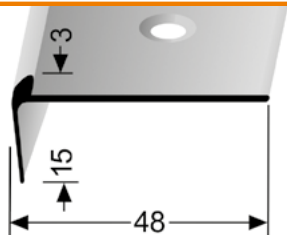


Schodový profil pro ukončení podlahové krytiny o tloušťce do 3 mm. Je určen k ochraně hrany schodu a jejímu estetickému ukončení. Zátěž ↗

barva	délka	kat.číslo	Kč/ks	délka	kat.číslo	Kč/ks
ELOXOVANÉ PROFILY – šroubovací						
zlatá E00	270 cm	C-26-2700	625,0	120 cm	C-26-1200	298,0
stříbro E01	270 cm	C-26-2701	625,0	120 cm	C-26-1201	298,0
šampaň E02	270 cm	C-26-2702	625,0	120 cm	C-26-1202	298,0
bronz E03	270 cm	C-26-2703	625,0	120 cm	C-26-1203	298,0
inox hl. E71	270 cm	C-26-2771	625,0	120 cm	C-26-1271	298,0

Schodový profil Küberit 860 pro krytiny do 3 mm (šroubovací)

Küberit SB

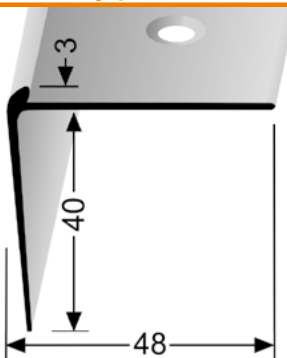


Schodový profil pro zasunutí podlah. krytiny o tloušťce 3 mm. Je určen k ochraně hrany schodu a jejímu estetickému ukončení. Zátěž ↗

ELOXOVANÉ PROFILY – šroubovací			
stříbro F4	250 cm	3 23 60 04 4	683,0
sahara F9	250 cm	3 23 60 09 4	
zlato F5	250 cm	3 23 60 05 4	
bronz F6	250 cm	3 23 60 06 4	758,0
imit. nerezí F2	250 cm	3 23 60 02 4	

Schodový profil Küberit 862 pro krytiny do 3 mm (šroubovací)

Küberit SB

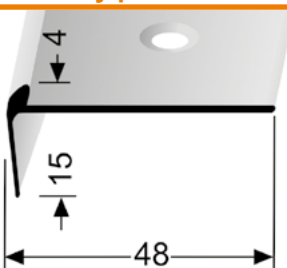


Schodový profil pro zasunutí podlah. krytiny o tloušťce 3 mm. Je určen k ochraně hrany schodu a jejímu estetickému ukončení. Zátěž ↗

ELOXOVANÉ PROFILY – šroubovací			
stříbro F4	250 cm	3 23 62 04 4	878,0
sahara F9	250 cm	3 23 62 09 4	
zlato F5	250 cm	3 23 62 05 4	
bronz F6	250 cm	3 23 62 06 4	990,0
imit. nerezí F2	250 cm	3 23 62 02 4	

Schodový profil Küberit 861 pro krytiny do 4 mm (šroubovací)

Küberit SB

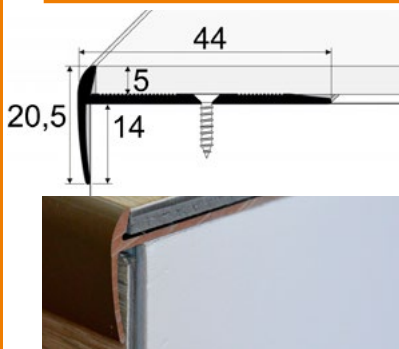


Schodový profil pro zasunutí podlah. krytiny o tloušťce 4 mm. Je určen k ochraně hrany schodu a jejímu estetickému ukončení. Zátěž ↗

ELOXOVANÉ PROFILY – šroubovací			
stříbro F4	250 cm	3 23 61 04 4	695,0
sahara F9	250 cm	3 23 61 09 4	
zlato F5	250 cm	3 23 61 05 4	
bronz F6	250 cm	3 23 61 06 4	770,0
imit. nerezí F2	250 cm	3 23 61 02 4	

Schodový profil pro krytiny do 5 mm (šroubovací)

SB

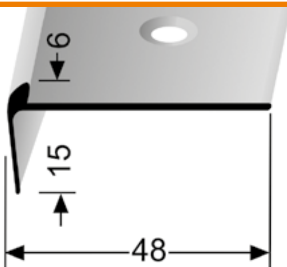


Schodový profil pro ukončení podlahové krytiny o tloušťce do 5 mm. Je určen k ochraně hrany schodu a jejímu estetickému ukončení. Zátěž ↗

ELOXOVANÉ PROFILY – šroubovací						
zlatá E00	270 cm	C-27-2700	623,0	120 cm	C-27-1200	313,0
stříbro E01	270 cm	C-27-2701	623,0	120 cm	C-27-1201	313,0
šampaň E02	270 cm	C-27-2702	623,0	120 cm	C-27-1202	313,0
bronz E03	270 cm	C-27-2703	623,0			
inox hl. E71	270 cm	C-27-2771	623,0	120 cm	C-27-1271	313,0

Schodový profil Küberit 864 pro krytiny do 6 mm (šroubovací)

Küberit SB



Schodový profil pro zasunutí podlah. krytiny o tloušťce 6 mm. Je určen k ochraně hrany schodu a jejímu estetickému ukončení. Zátěž ↗

ELOXOVANÉ PROFILY – šroubovací			
stříbro F4	250 cm	3 23 64 04 4	729,0
sahara F9	250 cm	3 23 64 09 4	
zlato F5	250 cm	3 23 64 05 4	
bronz F6	250 cm	3 23 64 06 4	788,0
imit. nerezí F2	250 cm	3 23 64 02 4	

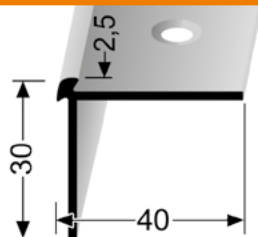
QR ceník



AL profily SCHODOVÉ / pro lino, vinyl, PVC a koberce

Schodový profil Küberit 870 pro krytiny do 2,5 mm (šroubovací)

Küberit SB

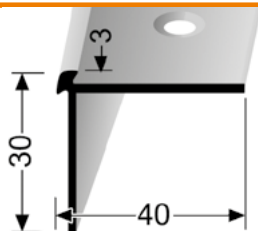


Schodový profil pro ukončení podlah. krytiny o tloušťce do 2,5mm. Je určen k ochraně hrany schodu a jejímu estetickému ukončení. Zátěž ☞☞

barva	délka	kat.číslo	Kč/ks
ELOXOVANÉ PROFILY – šroubovací			
stříbro F4	250 cm	3 23 70 04 4	760,0
sahara F9	250 cm	3 23 70 09 4	
zlato F5	250 cm	3 23 70 05 4	
bronz F6	250 cm	3 23 70 06 4	
imit. nerez F2	250 cm	3 23 70 02 4	844,0

Schodový profil Küberit 871 pro krytiny do 3 mm (šroubovací)

Küberit SB

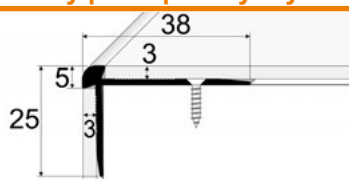


Schodový profil pro ukončení podlah. krytiny o tloušťce do 3mm. Je určen k ochraně hrany schodu a jejímu estetickému ukončení. Zátěž ☞☞

barva	délka	kat.číslo	Kč/ks
ELOXOVANÉ PROFILY – šroubovací			
stříbro F4	250 cm	3 23 71 04 4	770,0
sahara F9	250 cm	3 23 71 09 4	
zlato F5	250 cm	3 23 71 05 4	
bronz F6	250 cm	3 23 71 06 4	
imit. nerez F2	250 cm	3 23 71 02 4	855,0

Schodový profil pro krytiny do 3 mm (šroubovací)

SB

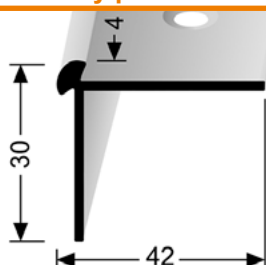


Schodový profil pro ukončení podlahové krytiny o tloušťce do 3 mm. Je určen k ochraně hrany schodu a jejímu estetickému ukončení. Zátěž ☞☞

barva	délka	kat.číslo	Kč/ks	délka	kat.číslo	Kč/ks
ELOXOVANÉ PROFILY – šroubovací						
zlatá E00	270 cm	C-28-2700	664,0	120 cm	C-28-1200	315,0
stříbro E01	270 cm	C-28-2701	664,0	120 cm	C-28-1201	315,0
šampaň E02	270 cm	C-28-2702	664,0	120 cm	C-28-1202	315,0
bronz E03	270 cm	C-28-2703	701,0	120 cm	C-28-1203	333,0
inox hl. E71	270 cm	C-28-2771	664,0	120 cm	C-28-1271	315,0

Schodový profil Küberit 872 pro krytiny do 4 mm (šroubovací)

Küberit SB

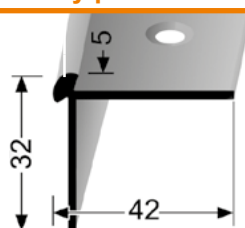


Schodový profil pro ukončení podlah. krytiny o tloušťce do 4mm. Je určen k ochraně hrany schodu a jejímu estetickému ukončení. Zátěž ☞☞

barva	délka	kat.číslo	Kč/ks
ELOXOVANÉ PROFILY – šroubovací			
stříbro F4	250 cm	323 872 004 4	798,0
sahara F9	250 cm	323 872 009 4	
zlato F5	250 cm	323 872 005 4	
bronz F6	250 cm	323 872 006 4	
imit. nerez F2	250 cm	323 872 002 4	873,0

Schodový profil Küberit 873 pro krytiny do 5 mm (šroubovací)

Küberit SB

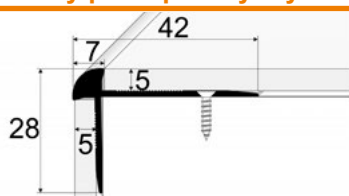


Schodový profil pro ukončení podlah. krytiny o tloušťce do 5mm. Je určen k ochraně hrany schodu a jejímu estetickému ukončení. Zátěž ☞☞

barva	délka	kat.číslo	Kč/ks
ELOXOVANÉ PROFILY – šroubovací			
stříbro F4	250 cm	3 23 73 04 4	841,0
sahara F9	250 cm	3 23 73 09 4	
zlato F5	250 cm	3 23 73 05 4	
bronz F6	250 cm	3 23 73 06 4	
imit. nerez F2	250 cm	3 23 73 02 4	898,0

Schodový profil pro krytiny do 5 mm (šroubovací)

SB

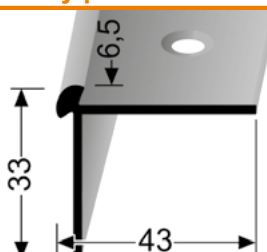


Schodový profil pro ukončení podlahové krytiny o tloušťce do 5 mm. Je určen k ochraně hrany schodu a jejímu estetickému ukončení. Zátěž ☞☞

barva	délka	kat.číslo	Kč/ks	délka	kat.číslo	Kč/ks
ELOXOVANÉ PROFILY – šroubovací						
zlatá E00	270 cm	C-29-2700	703,0	120 cm	C-29-1200	333,0
stříbro E01	270 cm	C-29-2701	703,0	120 cm	C-29-1201	333,0
šampaň E02	270 cm	C-29-2702	703,0	120 cm	C-29-1202	333,0
bronz E03	270 cm	C-29-2703	703,0			
inox hl. E71	270 cm	C-29-2771	703,0	120 cm	C-29-1271	333,0

Schodový profil Küberit 874 pro krytiny do 6,5 mm (šroubovací)

Küberit SB



Schodový profil pro ukončení podlah. krytiny o tloušťce do 6,5mm. Je určen k ochraně hrany schodu a jejímu estetickému ukončení. Zátěž ☞☞

barva	délka	kat.číslo	Kč/ks
ELOXOVANÉ PROFILY – šroubovací			
stříbro F4	250 cm	3 23 74 04 4	900,0
sahara F9	250 cm	3 23 74 09 4	
zlato F5	250 cm	3 23 74 05 4	
bronz F6	250 cm	3 23 74 06 4	
imit. nerez F2	250 cm	3 23 74 02 4	1 000,0

AL profily SCHODOVÉ / pro lino, vinyl, PVC a koberce

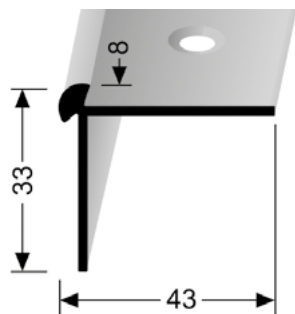
QR ceník



AL profily SCHODOVÉ / pro lino, vinyl, PVC a koberce

Schodový profil Küberit 875 pro krytiny do 8 mm (šroubovací)

Küberit SB

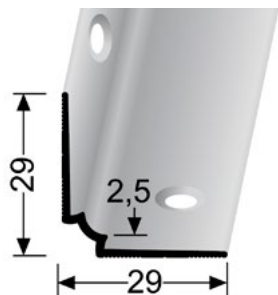


Schodový profil pro ukončení podlah. krytiny o tloušťce do 8 mm. Je určen k ochraně hrany schodu a jejímu estetickému ukončení. Zátěž ↗↗

barva	délka	kat. číslo	Kč/ks
ELOXOVANÉ PROFILY – šroubovací			
stříbro F4	250 cm	3 23 75 04 4	995,0
sahara F9	250 cm	3 23 75 09 4	
zlato F5	250 cm	3 23 75 05 4	
bronz F6	250 cm	3 23 75 06 4	
imit. nerezí F2	250 cm	3 23 75 02 4	

Schodový vnitřní profil Küberit 870 IW pro krytiny do 2,5 mm (šroubovací)

Küberit SB

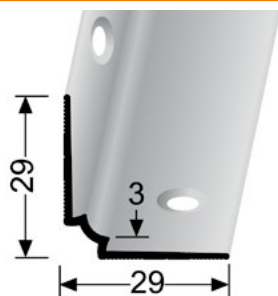


Schodový profil pro estetické spojení podlahové krytiny o tloušťce do 2,5 mm ve vnitřní hraně schodů. Zátěž ↗

barva	délka	kat. číslo	Kč/ks
ELOXOVANÉ PROFILY – šroubovací			
stříbro F4	250 cm	323 870 804 4	598,0
sahara F9	250 cm	323 870 809 4	
zlato F5	250 cm	323 870 805 4	
bronz F6	250 cm	323 870 806 4	
imit. nerezí F2	250 cm	323 870 802 4	

Schodový vnitřní profil Küberit 871 IW pro krytiny do 3 mm (šroubovací)

Küberit SB

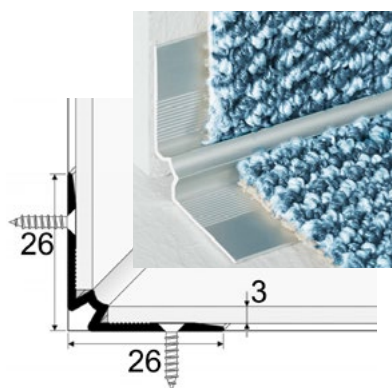


Schodový profil pro estetické spojení podlahové krytiny o tloušťce do 3 mm ve vnitřní hraně schodů. Zátěž ↗

barva	délka	kat. číslo	Kč/ks
ELOXOVANÉ PROFILY – šroubovací			
stříbro F4	250 cm	323 871 804 4	600,0
sahara F9	250 cm	323 871 809 4	
zlato F5	250 cm	323 871 805 4	
bronz F6	250 cm	323 871 806 4	
imit. nerezí F2	250 cm	323 871 802 4	

Schodový vnitřní profil pro krytiny do 3 mm (šroubovací)

SB

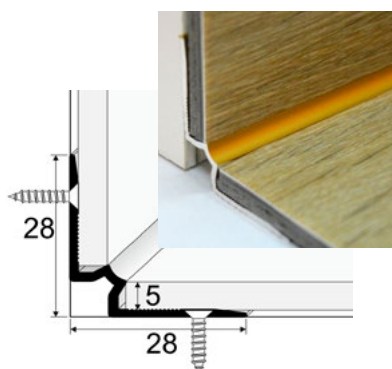


Estetická vnitřní schodová hrana pro spojení podlahové krytiny o tloušťce do 3 mm uvnitř schodu. Pro kombinaci se schodovými hranami. Zátěž ↗

barva	délka	kat. číslo	Kč/ks	délka	kat. číslo	Kč/ks
ELOXOVANÉ PROFILY – šroubovací						
zlatá E00	270 cm	C-30-2700	500,0	120 cm	C-30-1200	237,0
stříbro E01	270 cm	C-30-2701	500,0	120 cm	C-30-1201	237,0
šampaň E02	270 cm	C-30-2702	500,0	120 cm	C-30-1202	237,0
bronz E03	270 cm	C-30-2703	500,0			
inox hl. E71	270 cm	C-30-2771	500,0	120 cm	C-30-1271	237,0

Schodový vnitřní profil pro krytiny do 5 mm (šroubovací)

SB



Estetická vnitřní schodová hrana pro spojení podlahové krytiny o tloušťce do 5 mm uvnitř schodu. Pro kombinaci se schodovými hranami. Zátěž ↗

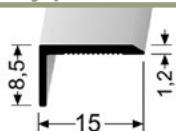
barva	délka	kat. číslo	Kč/ks	délka	kat. číslo	Kč/ks
ELOXOVANÉ PROFILY – šroubovací						
zlatá E00	270 cm	C-31-2700	519,0	120 cm	C-31-1200	246,0
stříbro E01	270 cm	C-31-2701	519,0	120 cm	C-31-1201	246,0
šampaň E02	270 cm	C-31-2702	519,0	120 cm	C-31-1202	246,0
bronz E03	270 cm	C-31-2703	519,0			
inox hl. E71	270 cm	C-31-2771	519,0	120 cm	C-31-1271	246,0

QR ceník



AL profily SCHODOVÉ / samolepící a šroubovací

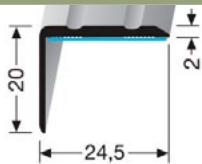
Schodový profil 15 x 8,5 mm - Küberit 238 U hladký, nevrtaný



Hliníkový nevrtaný schodový profil pro přilepení na hranu schodu, lemování konvertorů, případně stěnový roh, ...

barva	délka	kat. číslo	Kč/ks
imit. nerezí kart. F2G	270 cm	216 38 025	456,0
stříbrný F4	270 cm	216 38 045	369,0

Schodový profil 24,5x20 mm - Küberit 235 SK SBS

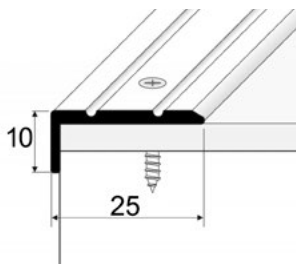


Hliníková schodová hrana samolepící, která má dvě protiskluzové drážky. Je určena pro krytí schodových hran, olemování podlahových konvertorů, aj.

černá F16	300 cm	2152357018	729,0
bílá F15	300 cm	2152357158	729,0

Schodová hrana 25 x 10 mm (šroubovací, samolepící)

SB

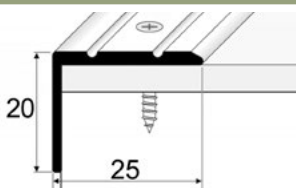


Schodový profil 25x10 mm s upevněním šrouby nebo samolepící. Je vhodný k estetické ochraně hrany schodu. Je opatřen dvěma protiskluznými drážkami. Zátěž

barva	délka	kat. číslo	Kč/ks	délka	kat. číslo	Kč/ks
ELOXOVANÉ PROFILY – šroubovací						
zlatá E00	270 cm	3-31-2700	356,0	120 cm	3-31-1200	168,0
stříbro E01	270 cm	3-31-2701	356,0	120 cm	3-31-1201	168,0
šampaň E02	270 cm	3-31-2702	356,0	120 cm	3-31-1202	168,0
bronz E03	270 cm	3-31-2703	377,0	120 cm	3-31-1203	178,0
inox kart. E07	270 cm	3-31-2707	391,0	120 cm	3-31-1207	198,0
ELOXOVANÉ PROFILY – samolepící						
zlatá E00	270 cm	3-31-2700 2	393,0	120 cm	3-31-1200 2	173,0
stříbro E01	270 cm	3-31-2701 2	393,0	120 cm	3-31-1201 2	173,0
šampaň E02	270 cm	3-31-2702 2	393,0	120 cm	3-31-1202 2	173,0
bronz E03	270 cm	3-31-2703 2	414,0	120 cm	3-31-1203 2	182,0
oliva E04	270 cm	3-31-2704 2	414,0	120 cm	3-31-1204 2	182,0
inox kart. E07	270 cm	3-31-2707 2	433,0	120 cm	3-31-1207 2	202,0
sahara E20	270 cm	3-31-2720 2	393,0	120 cm	3-31-1220 2	173,0
PROFILY S FÓLIÍ – samolepící						
buk E08	270 cm	3102-E08-270		120 cm	3102-E08-120	
třešeň P23	270 cm	3102-P23-270		120 cm	3102-P23-120	
ořech P24	270 cm	3102-P24-270		120 cm	3102-P24-120	
dub světlý P25	270 cm	3102-P25-270		120 cm	3102-P25-120	
teak antik P21	270 cm	3102-P21-270		120 cm	3102-P21-120	
javor P22	270 cm	3102-P22-270		120 cm	3102-P22-120	
dub bílý P26	270 cm	3102-P26-270		120 cm	3102-P26-120	
dub P25A	270 cm	3102-P25A-270		120 cm	3102-P25A-120	
wenge P02	270 cm	3102-P02-270		120 cm	3102-P02-120	
dub rustical P62	270 cm	3102-P62-270		120 cm	3102-P62-120	
dub béžový H62	270 cm	3102-H62-270		120 cm	3102-H62-120	
dub šedý H61	270 cm	3102-H61-270		120 cm	3102-H61-120	
dub krémový H64	270 cm	3102-H64-270		120 cm	3102-H64-120	
dub sv. šedý H65	270 cm	3102-H65-270		120 cm	3102-H65-120	
ořech H81	270 cm	3102-H81-270		120 cm	3102-H81-120	
dub mocca 902	270 cm	3-31-27902 2		120 cm	3-31-12902 2	
buk rose E48	270 cm	3-31-2748 2	627,0	120 cm	3-31-1248 2	275,0
buk světlý E28	270 cm	3-31-2728 2		120 cm	3-31-1228 2	
buk červený E38	270 cm	3-31-2738 2		120 cm	3-31-1238 2	
dub E09	270 cm	3-31-2709 2		120 cm	3-31-1209 2	
dub světlý E29	270 cm	3-31-2729 2		120 cm	3-31-1229 2	
olše E23	270 cm	3-31-2723 2		120 cm	3-31-1223 2	
třešeň E22	270 cm	3-31-2722 2		120 cm	vyprodáno	
mahagon E24	270 cm	vyprodáno		120 cm	3-31-1224 2	
javor E25	270 cm	3-31-2725 2		120 cm	3-31-1225 2	
borovice E30	270 cm	3-31-2730 2			vyprodáno	
borovice bílá E-35	270 cm	3-31-2735 2		120 cm	3-31-1235 2	
hikora E32	270 cm	3-31-2732 2		120 cm	3-31-1232 2	
afrezia E33	270 cm	3-31-2733 2		120 cm	3-31-1233 2	
dub bělený E901	270 cm	3-31-27901 2		120 cm	3-31-12901 2	
dub antik E903	270 cm	3-31-27903 2		120 cm	3-31-12903 2	
dub arctic E904	270 cm	3-31-27904 2		120 cm	3-31-12904 2	
dub topaz E14	270 cm	3-31-2714 2		120 cm	3-31-1214 2	
dub vanila E15	270 cm	3-31-2715 2		120 cm	3-31-1215 2	

Schodová hrana 25 x 20 mm (šroubovací, samolepící)

SB



Schodový profil 25x20 mm s upevněním šrouby nebo samolepící. Je vhodný k estetické ochraně hrany schodu. Je opatřen dvěma protiskluznými drážkami. Zátěž

barva	délka	kat. číslo	Kč/ks	délka	kat. číslo	Kč/ks
ELOXOVANÉ PROFILY – šroubovací						
zlatá E00	270 cm	3-36-2700	493,0	120 cm	3-36-1200	213,0
stříbro E01	270 cm	3-36-2701	493,0	120 cm	3-36-1201	213,0
šampaň E02	270 cm	3-36-2702	493,0	120 cm	3-36-1202	213,0
bronz E03	270 cm	3-36-2703	521,0	120 cm	3-36-1203	224,0
inox kart. E07	270 cm	3-36-2707	540,0	120 cm	3-36-1207	235,0
ELOXOVANÉ PROFILY – samolepící						
zlatá E00	270 cm	3-36-2700 2	500,0	120 cm	3-36-1200 2	215,0
stříbro E01	270 cm	3-36-2701 2	500,0	120 cm	3-36-1201 2	215,0
šampaň E02	270 cm	3-36-2702 2	500,0	120 cm	3-36-1202 2	215,0
bronz E03	270 cm	3-36-2703 2	529,0	120 cm	3-36-1203 2	226,0
oliva E04	270 cm	3-36-2704 2	529,0	120 cm	3-36-1204 2	226,0
inox kart. E07	270 cm	3-36-2707 2	582,0	120 cm	3-36-1207 2	268,0
sahara E20	270 cm	3-36-2720 2	500,0	120 cm	3-36-1220 2	215,0

POKRAČOVÁNÍ NA str. 19

AL profily SCHODOVÉ / samolepící a šroubovací

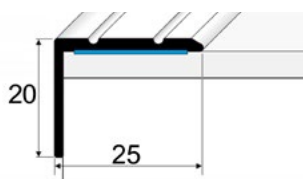
QR ceník



AL profily SCHODOVÉ / samolepící a šroubovací

Schodová hrana 25 x 20 mm (šroubovací , samolepící) - POKRAČOVÁNÍ str. 18

SB

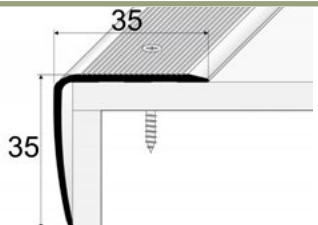


Schodový profil 25x20mm s upevněním šrouby nebo samolepící. Je vhodný k estetické ochraně hrany schodu. Je opatřen dvěma protiskluznými drážkami. Zátěž ☞☞

barva	délka	kat.číslo	Kč/ks	délka	kat.číslo	Kč/ks
PROFILY S FÓLIÍ – samolepící						
buk E08	270 cm	3202-E08-270		120 cm	3202-E08-120	
třešeň P23	270 cm	3202-P23-270		120 cm	3202-P23-120	
ořech P24	270 cm	3202-P24-270		120 cm	3202-P24-120	
dub světlý P25	270 cm	3202-P25-270		120 cm	3202-P25-120	
teak antik P21	270 cm	3202-P21-270		120 cm	3202-P21-120	
javor P22	270 cm	3202-P22-270		120 cm	3202-P22-120	
dub bílý P26	270 cm	3202-P26-270		120 cm	3202-P26-120	
dub P25A	270 cm	3202-P25A-270		120 cm	3202-P25A-120	
wenge P02	270 cm	3202-P02-270		120 cm	3202-P02-120	
dub rustical P62	270 cm	3202-P62-270		120 cm	3202-P62-120	
dub béžový H62	270 cm	3202-H62-270		120 cm	3202-H62-120	
dub šedý H61	270 cm	3202-H61-270		120 cm	3202-H61-120	
dub krémový H64	270 cm	3202-H64-270		120 cm	3202-H64-120	
dub sv. šedý H65	270 cm	3202-H65-270		120 cm	3202-H65-120	
ořech H81	270 cm	3202-H81-270		120 cm	3202-H81-120	
dub mocca 902	270 cm	3-36-27902 2	701,0	120 cm	3-36-12902 2	300,0
buk rose E48	270 cm	3-36-2748 2		120 cm	3-36-1248 2	
buk světlý E28	270 cm	3-36-2728 2		120 cm	3-36-1228 2	
buk červený E38	270 cm	3-36-2738 2		120 cm	3-36-1238 2	
dub E09	270 cm	3-36-2709 2		120 cm	3-36-1209 2	
dub světlý E29	270 cm	3-36-2729 2		120 cm	3-36-1229 2	
olše E23	270 cm	3-36-2723 2		120 cm	3-36-1223 2	
třešeň E22	270 cm	3-36-2722 2		120 cm	vyprodáno	
mahagon E24	270 cm	3-36-2724 2		120 cm	3-36-1224 2	
javor E25	270 cm	3-36-2725 2		120 cm	3-36-1225 2	
borovice E30	270 cm	3-36-2730 2		120 cm	vyprodáno	
borovice bílá E35	270 cm	3-36-2735 2		120 cm	3-36-1235 2	
híkora E32	270 cm	3-36-2732 2		120 cm	3-36-1232 2	
afrezia E33	270 cm	3-36-2733 2		120 cm	3-36-1233 2	
dub bělený E901	270 cm	3-36-27901 2		120 cm	3-36-12901 2	
dub antik E903	270 cm	3-36-27903 2	120 cm	3-36-12903 2		
dub arctic E904	270 cm	3-36-27904 2	120 cm	3-36-12904 2		
dub topaz E14	270 cm	3-36-2714 2	120 cm	3-36-1214 2		
dub vanila E15	270 cm	3-36-2715 2	120 cm	3-36-1215 2		

Schodová hrana 35 x 35 mm (šroubovací, samolepící)

SB

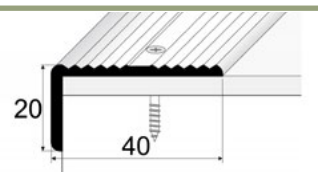


Schodový profil 35x35mm s kulatou hranou, se šrouby posunutými od hrany schodu. Na nášlapné straně je opatřen protiskluznými drážkami. Zátěž ☞☞

ELOXOVANÉ PROFILY – šroubovací						
stříbro E01	270 cm	3-41-2701	508,0	120 cm	3-41-1201	247,0
šampaň E02	270 cm	3-41-2702		120 cm	3-41-1202	
sahara E20	270 cm	3-41-2720		120 cm	3-41-1220	
inox kart. E07	270 cm	3-41-2707	559,0	120 cm	3-41-1207	272,0
ELOXOVANÉ PROFILY – samolepící						
zlatá E00	270 cm	3-41-2700 2	500,0	120 cm	3-41-1201 2	242,0
stříbro E01	270 cm	3-41-2701 2		120 cm	3-41-1202 2	
šampaň E02	270 cm	3-41-2702 2		120 cm	3-41-1220 2	
sahara E20	270 cm	3-41-2720 2		120 cm	3-41-1220 2	
inox kart. E07	270 cm	3-41-2707 2	552,0	120 cm	3-41-1207 2	268,0

Schodová hrana 40 x 20 mm, šroubovací

SB

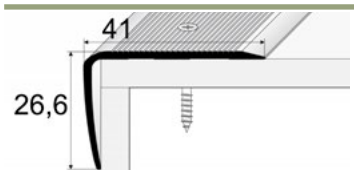


Schodový profil 40x20mm šroubovací nebo nevrtaný. Je určen k ochraně hrany schodu. Na nášlapné straně je opatřen protiskluznými drážkami. Zátěž ☞☞

ELOXOVANÉ PROFILY – šroubovací			
zlatá E00	270 cm	3-33-2700	665,0
stříbro E01	270 cm	3-33-2701	
šampaň E02	270 cm	3-33-2702	
bronz E03	270 cm	3-33-2703	

Schodová hrana 41 x 27 mm (šroubovací, samolepící)

SB



Schodový profil 41x27mm s kulatou hranou, se šrouby posunutými od hrany schodu. Na nášlapné straně je opatřen protiskluznými drážkami. Zátěž ☞☞

ELOXOVANÉ PROFILY – šroubovací						
zlatá E00			535,0	120 cm	3-42-1200	255,0
stříbro E01	270 cm	3-42-2701		120 cm	3-42-1201	
šampaň E02	270 cm	3-42-2702		120 cm	3-42-1202	
sahara E20	270 cm	3-42-2720		120 cm	3-42-1220	
inox kart. E07	270 cm	3-42-2707	590,0	120 cm	3-42-1207	280,0
ELOXOVANÉ PROFILY – samolepící						
zlatá E00	270 cm	3-42-2700 2	527,0	120 cm	3-42-1200 2	249,0
stříbro E01	270 cm	3-42-2701 2		120 cm	3-42-1201 2	
šampaň E02	270 cm	3-42-2702 2		120 cm	3-42-1202 2	
sahara E20	270 cm	3-42-2720 2		120 cm	3-42-1220 2	
inox kart. E07	270 cm	3-42-2707 2	578,0	120 cm	3-42-1207 2	275,0


QR ceník



AL profily SCHODOVÉ / samolepící a šroubovací

Schodová hrana 41 x 27 mm s protiskluznou páskou, šroubovací

SB



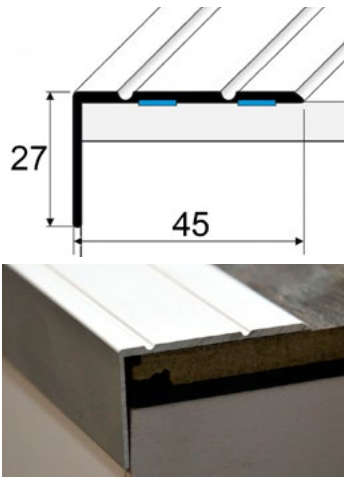
Schodový profil 41x27 mm šroubovací. Je určen k ochraně hrany schodu.

Na nášlapné straně je opatřen protiskluznou samolepící páskou v černé barvě. Zátěž ⚡

ELOXOVANÉ PROFILY – šroubovací

barva	délka	kat.číslo	Kč/ks	délka	kat.číslo	Kč/ks
zlatá E00	270 cm	3-44-2700	711,0	120 cm	3-44-1200	333,0
stříbro E01	270 cm	3-44-2701	711,0	120 cm	3-44-1201	333,0
šampaň E02	270 cm	3-44-2702	711,0	120 cm	3-44-1202	333,0
bronz E03	270 cm	3-44-2703	751,0			
sahara E20	270 cm	3-44-2720	711,0	120 cm	3-44-1220	333,0
inox kart. E07	270 cm	3-44-2707	784,0	120 cm	3-44-1207	367,0

Schodová hrana 45 x 27 mm (samolepící)



Schodový profil 45x27 mm samolepící. Je určen k ochraně hrany schodu.

Největší schodový profil na trhu ve foliovaném provedení. Zátěž ⚡

PROFILY ELOXOVANÉ – samolepící

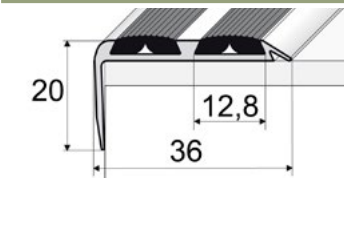
barva	délka	kat.číslo	Kč/ks	délka	kat.číslo	Kč/ks
stříbrná P11	270 cm	3452-E01-270	661,0	120 cm	3452-E01-120	294,0

PROFILY S FÓLIÍ – samolepící

buk E08	270 cm	3452-E08-270		120 cm	3452-E08-120	
třešeň P23	270 cm	3452-P23-270		120 cm	3452-P23-120	
ořech P24	270 cm	3452-P24-270		120 cm	3452-P24-120	
dub světlý P25	270 cm	3452-P25-270		120 cm	3452-P25-120	
teak antik P21	270 cm	3452-P21-270		120 cm	3452-P21-120	
javor P22	270 cm	3452-P22-270		120 cm	3452-P22-120	
dub bílý P26	270 cm	3452-P26-270		120 cm	3452-P26-120	
dub P25A	270 cm	3452-P25A-270	897,0	120 cm	3452-P25A-120	405,0
wenge P02	270 cm	3452-P02-270		120 cm	3452-P02-120	
dub rustical P62	270 cm	3452-P62-270		120 cm	3452-P62-120	
dub mocca E902	270 cm	3452-E902-270		120 cm	3452-E902-120	
dub béžový H62	270 cm	3452-H62-270		120 cm	3452-H62-120	
dub šedý H61	270 cm	3452-H61-270		120 cm	3452-H61-120	
dub krémový H64	270 cm	3452-H64-270		120 cm	3452-H64-120	
ořech H81	270 cm	3452-H81-270		120 cm	3452-H81-120	

Schodová hrana 36 x 20 mm s protiskluznými gumami, (šroubovací)

SB



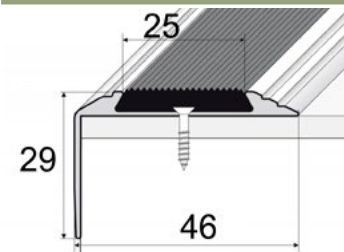
Profil je opatřen vloženými protiskluznými gumami. V místech s vyšší zátěží (vlhko, prach,...) doporučujeme gumičky do profilu vlepít vhodným lepidlem. Zátěž ⚡

ELOXOVANÉ PROFILY – šroubovací

stříbro E01	270 cm	3-37-2701		120 cm	3-37-1201	
šampaň E02	270 cm	3-37-2702	570,0	120 cm	3-37-1202	263,0
inox hl. E71	270 cm	3-37-2771		120 cm	3-37-1271	
sahara E20	270 cm	3-37-2720		120 cm	3-37-1220	

Schodová hrana 46 x 30 mm s protiskluznou gumou, (šroubovací)

SB



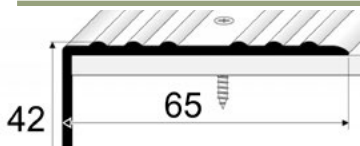
Je opatřen vloženou protiskluznou gumou. V místech s vyšší zátěží (vlhko, prach,...) doporučujeme gumu do profilu vlepít vhodným lepidlem. Zátěž ⚡

ELOXOVANÉ PROFILY – šroubovací

zlatá E00	270 cm	3-38-2700	614,0	120 cm	3-38-1200	273,0
stříbro E01	270 cm	3-38-2701	614,0	120 cm	3-38-1201	273,0
šampaň E02	270 cm	3-38-2702	614,0	120 cm	3-38-1202	273,0
bronz E03	270 cm	3-38-2703	625,0	120 cm	3-38-1203	289,0

Schodová hrana 65 x 42 mm (šroubovací)

SB

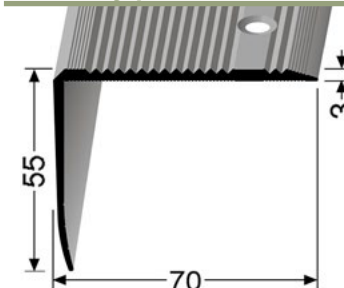


Schodový profil 65x42 mm šroubovací. Je určen k ochraně hrany schodu. Největší schodový profil je na nášlapné straně opatřen protiskluzovými vlnkami. Zátěž ⚡

ELOXOVANÉ PROFILY – šroubovací

stříbro E01	270 cm	3-32-2701	916,0
-------------	--------	-----------	-------

Schodový profil 70x55 mm - Küberit 530



Hliníková šroubovací schodová hrana v eloxovaném provedení opatřená protiskluzovými výstupky.

imit. nerez F2	250 cm	31630024	1 705,0
stříbrný F4	250 cm	31630044	1 503,0

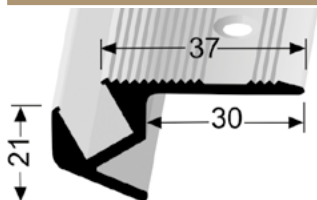
QR ceník



AL profily SCHODOVÉ / pro LED osvětlení

Schodový profil Küberit 891 37 x 21 mm pro LED osvětlení

Küberit SB

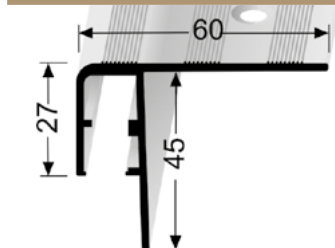


Schodová hrana pro umístění LED diod k osvětlení hrany schodů. Pásek s diodami se vkládá do plastové vložky, která není součástí profilu. Zátěž >>

ELOXOVANÉ PROFILY – šroubovací			
stříbro F4	250 cm	323 891 004 4	1 192,0
sahara F9	250 cm	323 891 009 4	
zlatá F5	250 cm	323 891 005 4	
bronz F6	250 cm	323 891 006 4	1 314,0
imit. nerezí F2	250 cm	323 891 002 4	

Schodový profil Küberit 890 60 x 27 mm pro LED podsvícení

Küberit SB




Schodová hrana pro umístění LED diod k osvětlení podstupnice schodů. Pásek s diodami se vkládá do plastové vložky, která není součástí profilu. Zátěž >>

ELOXOVANÉ PROFILY – šroubovací			
stříbro F4	300 cm	3 23 89 04 8	1 891,0
sahara F9	300 cm	3 23 89 09 8	
zlatá F5	300 cm	3 23 89 05 8	
bronz F6	300 cm	3 23 89 06 8	2 111,0
imit. nerezí F2	300 cm	3 23 89 02 8	

Plastová vložka Küberit 894 pro LED diodový pásek

Küberit



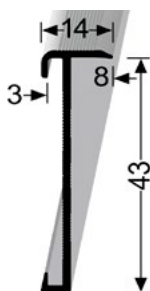
Barevná nebo transparentní plastová vložka pro vsunutí pásku s LED diodami a vložení do schodových a soklových profilů.

Plastová vložka pro LED osvětlení			
transparentní	200 cm	123 891 991 3	398,0
modrá	200 cm	123 891 992 3	
červená	200 cm	123 891 993 3	
zelená	200 cm	123 891 994 3	
mléčná	200 cm	123 891 999 3	

AL profily pro obložení schodů

Schodový profil Küberit 845 pro krytiny do 3 mm (šroubovací)

Küberit SB

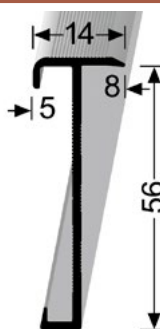


Schodový profil je určen nejen k ochraně a zviditelnění hrany schodu, ale také k jejímu estetickému ukončení. Do čelní strany lze vložit krytiny do tloušťky 3 mm. Zátěž >>

barva	délka	kat. číslo	Kč/ks
ELOXOVANÉ PROFILY – šroubovací			
stříbrná F4	300 cm	323 845 004 8	1 100,0
imit. nerezí F2	300 cm	323 845 002 8	1 177,0
černá F16	300 cm	323 845 701 8	1 315,0
Rohový díl 30x30 cm 845EC			
stříbrná F4	30 x 30 cm	223 845 034 9	2 209,0
Rohový díl 100x30 cm 845EC-R (pravý)			
stříbrná F4	100 x 30 cm	223 845 024 9	2 573,0
Rohový díl 30x100 cm 845EC-L (levý)			
stříbrná F4	30 x 100 cm	223 845 014 9	2 573,0

Schodový profil Küberit 846 pro krytiny do 5 mm (šroubovací)

Küberit SB

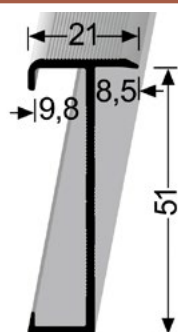


Schodový profil je určen nejen k ochraně a zviditelnění hrany schodu, ale také k jejímu estetickému ukončení. Do čelní strany lze vložit krytiny do tloušťky 5 mm. Zátěž >>

ELOXOVANÉ PROFILY – šroubovací			
stříbrná F4	300 cm	323 846 004 8	1 138,0
imit. nerezí F2	300 cm	323 846 002 8	1 217,0
černá F16	300 cm	323 846 701 8	1 354,0
Rohový díl 30x30 cm 846EC			
stříbrná F4	30 x 30 cm	223 846 034 9	2 209,0
Rohový díl 100x30 cm 846EC-R (pravý)			
stříbrná F4	100 x 30 cm	223 846 024 9	2 573,0
Rohový díl 30x100 cm 846EC-L (levý)			
stříbrná F4	30 x 100 cm	223 846 014 9	2 573,0

Schodový profil Küberit 847 pro krytiny do 9,8 mm (šroubovací)

Küberit SB



Schodový profil je určen nejen k ochraně a zviditelnění hrany schodu, ale také k jejímu estetickému ukončení. Do čelní strany lze vložit krytiny do tloušťky 9,8 mm. Zátěž >>

ELOXOVANÉ PROFILY – šroubovací			
stříbrná F4	300 cm	323 847 004 8	1 210,0
imit. nerezí F2	300 cm	323 847 002 8	1 286,0
černá F16	300 cm	323 847 701 8	1 464,0

QR ceník



Hliníkové komponenty pro profily Küberit 845 a 847

 SB


Komponenty pro schodový profil Küberit 845 a 847, které jsou určeny k ochraně a zviditelnění hrany schodu a jejím estetickému ukončení. Zátěž \gg

barva	pro profil	kat.číslo	Kč/ks	pro profil	kat.číslo	Kč/ks
Rohový komponent						
stříbrná F4	845 AE	023 845 054 9	655,0	847 AE	023 847 054 9	690,0
imit.nerezi F2	845 AE	023 845 052 9	728,0	847 AE	023 847 052 9	764,0
černá F16	845 AE	023 845 751 9	801,0	847 AE	023 847 751 9	838,0
Ukončení pravé						
stříbrná F4	845 ER	023 845 044 9	539,0	847 ER	023 847 044 9	557,0
imit.nerezi F2	845 ER	023 845 042 9	608,0	847 ER	023 847 042 9	622,0
černá F16	845 ER	023 845 741 9	670,0	847 ER	023 847 741 9	689,0
Ukončení levé						
stříbrná F4	845 EL	023 845 064 9	539,0	847 EL	023 847 064 9	557,0
imit.nerezi F2	845 EL	023 845 062 9	608,0	847 EL	023 847 062 9	622,0
černá F16	845 EL	023 845 761 9	670,0	847 EL	023 847 761 9	689,0

AL dilatační profily / pro lino, vinyl, PVC, laminát a dřevo

Dilatační profil Küberit 316 pro krytiny do 2 mm (šroubovací)

 SB


Profil pro dilataci podlah. krytiny o tloušťce do 2 mm. Je určen pro dilataci podlahových krytin nad konstrukčními dilatacemi podkladu. Zátěž \gg

barva	délka	kat.číslo	Kč/ks
ELOXOVANÉ PROFILY – šroubovací			
stříbro F4	270 cm	317 316 034 5	1 517,0
imitace nerezí F2	270 cm	317 316 032 5	1 570,0

Dilatační profil Küberit 317G pro krytiny do 3 mm (šroubovací, ohýbací)

 SB


Profil pro dilataci podlah. krytiny o tloušťce do 3 mm. Je určen pro dilataci podlahových krytin nad konstrukčními dilatacemi podkladu. Zátěž \gg

barva	délka	kat.číslo	Kč/ks
ELOXOVANÉ PROFILY – šroubovací			
stříbro F4	270 cm	219 317 034 5	1 649,0
sahara F9	270 cm	219 317 039 5	
bronz F6	270 cm	219 317 036 5	
imitace nerezí F2	270 cm	219 317 032 5	1 716,0

Dilatační profil Küberit 318G pro krytiny do 4,5 mm (šroubovací, ohýbací)

 SB


Profil pro dilataci podlah. krytiny o tloušťce do 4,5 mm. Je určen pro dilataci podlahových krytin nad konstrukčními dilatacemi podkladu. Zátěž \gg

barva	délka	kat.číslo	Kč/ks
ELOXOVANÉ PROFILY – šroubovací			
stříbro F4	270 cm	219 318 034 5	1 848,0
sahara F9	270 cm	219 318 039 5	
bronz F6	270 cm	219 318 036 5	
imitace nerezí F2	270 cm	219 318 032 5	1 919,0

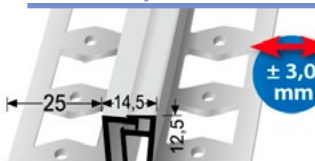
Dilatační profil Küberit 319G pro krytiny do 6 mm (šroubovací, ohýbací)

 SB


Profil pro dilataci podlah. krytiny o tloušťce do 6 mm. Je určen pro dilataci podlahových krytin nad konstrukčními dilatacemi podkladu. Zátěž \gg

barva	délka	kat.číslo	Kč/ks
ELOXOVANÉ PROFILY – šroubovací			
stříbro F4	270 cm	219 319 034 5	1 960,0
sahara F9	270 cm	219 319 039 5	
bronz F6	270 cm	219 319 036 5	
imitace nerezí F2	270 cm	219 319 032 5	2 033,0

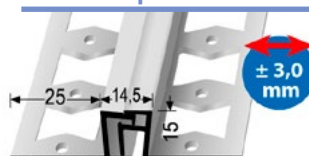
Dilatační profil Küberit 323G pro krytiny do 12,5 mm (šroubovací, ohýbací)

 SB


Profil pro dilataci podlah. krytiny o tloušťce do 12,5 mm. Je určen pro dilataci podlahových krytin nad konstrukčními dilatacemi podkladu. Zátěž \gg

barva	délka	kat.číslo	Kč/ks
ELOXOVANÉ PROFILY – šroubovací			
stříbro F4	270 cm	219 323 034 5	2 050,0
imitace nerezí F2	270 cm	219 323 032 5	2 133,0

Dilatační profil Küberit 324G pro krytiny do 15 mm (šroubovací, ohýbací)

 SB


Profil pro dilataci podlah. krytiny o tloušťce do 15 mm. Je určen pro dilataci podlahových krytin nad konstrukčními dilatacemi podkladu. Zátěž \gg

barva	délka	kat.číslo	Kč/ks
ELELOXOVANÉ PROFILY – šroubovací			
stříbro F4	270 cm	219 324 034 5	2 050,0
imitace nerezí F2	270 cm	219 324 032 5	2 133,0


QR ceník



AL profily UKONČOVACÍ / nájezdové

Ukončovací nájezd 3 mm - (šroubovací, samolepící)

SB




Nájezdový a ukončovací profil vhodný pro krytiny do tloušťky 3 mm (PVC, vinyl, koberce, lino,...). Zátěž ¶¶

barva	délka	kat.číslo	Kč/ks	barva	délka	kat.číslo	Kč/ks
ELOXOVANÉ PROFILY – šroubovací							
zlatá E00	270 cm	3-01-2700					
stříbro E01	270 cm	3-01-2701	371,0	inox hl. E71	270 cm	3-01-2707	409,0
šampaň E02	270 cm	3-01-2702					
ELOXOVANÉ PROFILY – samolepící							
zlatá E00	270 cm	3-01-2700 2					
stříbro E01	270 cm	3-01-2701 2	375,0	inox hl E71	270 cm	3-01-2707 2	413,0
šampaň E02	270 cm	3-01-2702 2					

Ukončovací nájezd 8 mm - (šroubovací, samolepící)

SB



Nájezdový a ukončovací profil vhodný pro krytiny do tloušťky 8 mm (dřevo, laminát, koberce,...). Zátěž ¶¶

ELOXOVANÉ PROFILY – šroubovací							
stříbro E01	270 cm	3-11-2701	445,0	bronz E03	270 cm	3-11-2703	445,0
šampaň E02	270 cm	3-11-2702		inox kart.E07	270 cm	3-11-2707	468,0
ELOXOVANÉ PROFILY – samolepící							
zlatá E00	270 cm	3-11-2700 2		bronz E03	270 cm	3-11-2703 2	500,0
stříbro E01	270 cm	3-11-2701 2	472,0	inox kart.E07	270 cm	3-11-2707 2	524,0
šampaň E02	270 cm	3-11-2702 2		oliva E04	270 cm	3-11-2704 2	500,0
PROFILY S FÓLÍÍ – samolepící							
buk E08	270 cm	3-11-2708 2		olše E23	270 cm	3-11-2723 2	
buk světlý E28	270 cm	3-11-2728 2					
dub E09	270 cm	3-11-2709 2		javor E25	270 cm	3-11-2725 2	
dub světlý E29	270 cm	3-11-2729 2		eben E4501	270 cm	3-11-274501 2	
dub bělený E901	270 cm	3-11-27901 2		hikora E32	270 cm	3-11-2732 2	
dub mocca E902	270 cm	3-11-27902 2					
dub antik E903	270 cm	3-11-27903 2		dub arctic E904	270 cm	3-11-27904 2	667,0
dub světlý P25	270 cm	4112-P25-270		wenge P02	270 cm	4112-P02-270	
dub P25A	270 cm	4112-P25A-270		dub béžový H62	270 cm	4112-H62-270	
ořech P24	270 cm	4112-P24-270		dub šedý H61	270 cm	4112-H61-270	
teak antik P21	270 cm	4112-P21-270		dub krémový H64	270 cm	4112-H64-270	

Ukončovací nájezd 14 mm - (samolepící)

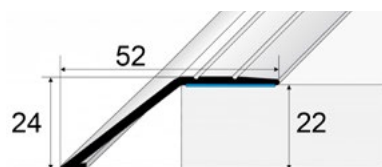
SB



Nájezdový a ukončovací profil vhodný pro krytiny do tloušťky 14 mm. Zátěž ¶¶

ELOXOVANÉ PROFILY – samolepící							
zlatá E00	270 cm	3-47-2700 2		bronz E03	270 cm	3-47-2703 2	541,0
stříbro E01	270 cm	3-47-2701 2	515,0	inox kart.E07	270 cm	3-47-2707 2	560,0
šampaň E02	270 cm	3-47-2702 2					
PROFILY S FÓLÍÍ – samolepící							
buk E08	270 cm	3-47-2708 2		olše E23	270 cm	doprodáno	
buk světlý E28	270 cm	3-47-2728 2		třešeň E22	270 cm	3-47-2722 2	
buk červený E38	270 cm	doprodáno		buk rose E48	270 cm	3-47-2748 2	
dub E09	270 cm	3-47-2709 2		javor E25	270 cm	doprodáno	
dub světlý E29	270 cm	3-47-2729 2		borovice E30	270 cm	doprodáno	753,0
eben E4501	270 cm	doprodáno		hikora E32	270 cm	doprodáno	
dub bělený E901	270 cm	3-47-27901 2		kaštan E31	270 cm	3-47-2731 2	
dub mocca E902	270 cm	3-47-27902 2		afrezia E33	270 cm	3-47-2733 2	
dub antik E903	270 cm	3-47-27903 2		dub arctic E904	270 cm	3-47-27904 2	

Ukončovací nájezd Küberit 245 na 22 mm - (samolepící)



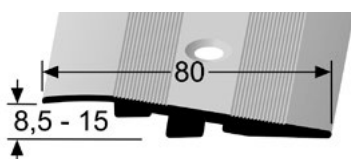
Nájezdový a ukončovací profil vhodný pro krytiny do tloušťky 22 mm. Zátěž ¶¶

ELOXOVANÉ PROFILY – samolepící			
stříbro F4	270 cm	215 45 04 5	877,0
imit.nerezi F2	270 cm	215 45 02 5	949,0

Zátěžový nájezdový profil Küberit 268 80 x 11 mm - (šroubovací - zátěž do 2t)



SB



Nájezdový profil vhodný pro více zatěžované náběhové ukončení podlahové krytiny do tloušťky 8,5 - 15 mm. Elovaný povrch vhodný pro umístění v interiérech. Zátěž ¶¶¶

ELOXOVANÉ PROFILY – šroubovací			
stříbro F4	270 cm	317 268 004 5	1 825,0
imit. nerezí F2	270 cm	317 268 002 5	1 942,0

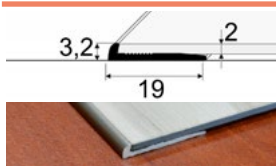
QR ceník



AL profily UKONČOVACÍ / PVC, lino, vinyl, koberce

Ukončovací profil pro linoleum, PVC, vinyl a koberce do 2 mm - šroubovací

SB



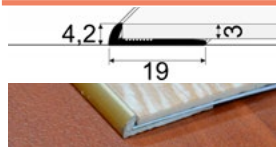
Ukončovací profil vhodný pro nerušivé a estetické ukončení podlahové krytiny do tloušťky 2mm.

Zátěž >>>

barva	délka	kat.číslo	Kč/ks	barva	kat.číslo	Kč/ks
ELOXOVANÉ PROFILY – šroubovací						
zlatá E00	270 cm	C-08-2700		bronz E03	C-08-2703	309,0
stříbro E01	270 cm	C-08-2701	309,0	inox hl. E71	C-08-2771	354,0
šampaň E02	270 cm	C-08-2702				

Ukončovací profil pro linoleum, PVC, vinyl a koberce do 3 mm - šroubovací

SB



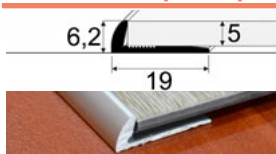
Ukončovací profil vhodný pro nerušivé a estetické ukončení podlahové krytiny do tloušťky 3mm.

Zátěž >>>

barva	délka	kat.číslo	Kč/ks	barva	kat.číslo	Kč/ks
ELOXOVANÉ PROFILY – šroubovací						
zlatá E00	270 cm	C-09-2700		bronz E03	C-09-2703	311,0
stříbro E01	270 cm	C-09-2701	311,0	inox hl. E71	C-09-2771	373,0
šampaň E02	270 cm	C-09-2702				

Ukončovací profil pro PVC, vinyl a koberce do 5 mm - šroubovací

SB



Ukončovací profil vhodný pro nerušivé a estetické ukončení podlahové krytiny do tloušťky 5mm.

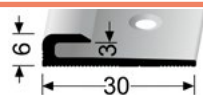
Zátěž >>>

barva	délka	kat.číslo	Kč/ks	barva	kat.číslo	Kč/ks
ELOXOVANÉ PROFILY – šroubovací						
zlatá E00	270 cm	C-10-2700		bronz E03	C-10-2703	327,0
stříbro E01	270 cm	C-10-2701	327,0	inox hl. E71	C-10-2771	373,0
šampaň E02	270 cm	C-10-2702				

Ukončovací profil Küberit 801 pro vinyl a koberce do 3 mm - šroubovací, hladký



SB



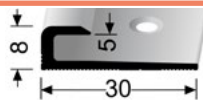
Ukončovací profil pro zasunutí podlah. krytiny o tloušťce do 3mm. Je určen k ochraně a k estetickému ukončení krytiny. Zátěž >>>

ELOXOVANÉ PROFILY – šroubovací			
stříbro F4	250 cm	317 801 004 4	507,0
sahara F9	250 cm	317 801 009 4	507,0
imit.nerezí kart. F2G	250 cm	317 801 002 4	627,0

Ukončovací profil Küberit 802 pro vinyl a koberce do 5 mm - šroubovací, hladký



SB



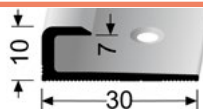
Ukončovací profil pro zasunutí podlah. krytiny o tloušťce do 5mm. Je určen k ochraně a k estetickému ukončení krytiny. Zátěž >>>

ELOXOVANÉ PROFILY – šroubovací			
stříbro F4	250 cm	317 802 004 4	523,0
sahara F9	250 cm	317 802 009 4	523,0
imit.nerezí kart. F2G	250 cm	317 802 002 4	639,0

Ukončovací profil Küberit 803 pro vinyl a koberce do 7 mm - šroubovací, hladký



SB

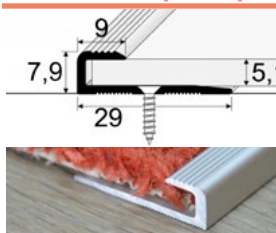


Ukončovací profil pro zasunutí podlah. krytiny o tloušťce do 7mm. Je určen k ochraně a k estetickému ukončení krytiny. Zátěž >>>

ELOXOVANÉ PROFILY – šroubovací			
stříbro F4	250 cm	317 803 004 4	537,0
sahara F9	250 cm	317 803 009 4	537,0
imit.nerezí kart. F2G	250 cm	317 803 002 4	655,0

Ukončovací profil pro PVC, vinyl a koberce do 5 mm - šroubovací

SB



Ukončovací profil vhodný pro ukončení podlahové krytiny v prostoru nebo na hraně schodu. Pro krytinu do tloušťky 5mm. Zátěž >>>

ELOXOVANÉ PROFILY – šroubovací						
zlatá E00	270 cm	C-63-2700		bronz E03	C-63-2703	478,0
stříbro E01	270 cm	C-63-2701	478,0	inox E07	C-63-2707	558,0
šampaň E02	270 cm	C-63-2702				

Ukončovací profil Küberit 362 pro vinyl a koberce do 6 mm - šroubovací



SB



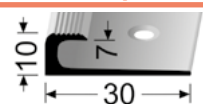
Ukončovací profil pro zasunutí podlah. krytiny o tloušťce do 6mm. Je určen k ochraně a k estetickému ukončení krytiny. Zátěž >>>

ELOXOVANÉ PROFILY – šroubovací			
stříbro F4	250 cm	3 17 62 04 4	460,0
imit. nerezí F2	250 cm	3 17 62 02 4	520,0
sahara F9	250 cm	3 17 62 09 4	482,0

Ukončovací profil Küberit 805 pro vinyl a koberce do 7 mm - šroubovací



SB



Ukončovací profil pro zasunutí podlah. krytiny o tloušťce do 7mm. Je určen k ochraně a k estetickému ukončení krytiny. Zátěž >>>

ELOXOVANÉ PROFILY – šroubovací			
stříbro F4	250 cm	3 17 05 04 4	537,0
sahara F9	250 cm	3 17 05 09 4	537,0
zlatá F5	250 cm	3 17 05 05 2	537,0
bronz F6	250 cm	3 17 05 06 4	574,0
imit. nerezí F2	250 cm	3 17 05 02 4	574,0

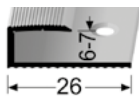
AL profily UKONČOVACÍ / PVC, lino, vinyl, koberce

QR ceník



AL profily UKONČOVACÍ / PVC, lino, vinyl, koberce

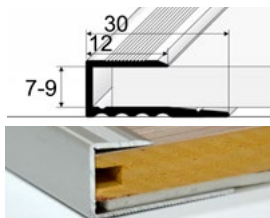
Ukončovací profil Küberit 211 pro vinyl a koberce do 7 mm - šroubovací



Profil pro zasunutí podlah. krytiny o tl. do 7 mm. Je určen k ochraně a k estetickému ukončení krytiny. Zátěž ¶¶

barva	délka	kat. číslo	Kč/ks
ELOXOVANÉ PROFILY – šroubovací			
stříbro F4	270 cm	3 17 11 04 5	493,0
sahara F9	270 cm	3 17 11 09 5	
bronz F6	270 cm	3 17 11 06 5	
imit. nerezí F2	270 cm	3 17 11 02 5	543,0

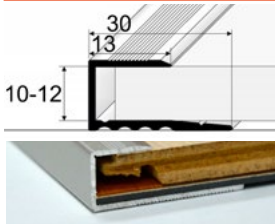
Ukončovací profil pro krytinu 7 - 9 mm



Ukončovací profil pro zasunutí laminátové podlahy nebo jiné podlahové krytiny o tloušťce do 7 - 9 mm. Díky drážce v horním rohu profilu lze přizpůsobit jeho vnitřní rozměr. Zátěž ¶¶

ELOXOVANÉ PROFILY			
stříbrná E01	270 cm	D-63-2701	426,0
šampaň E02	270 cm	D-63-2702	
inox hl. E71	270 cm	D-63-2771	

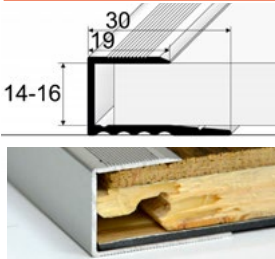
Ukončovací profil pro krytinu 10 - 12 mm



Ukončovací profil pro zasunutí laminátové podlahy nebo jiné podlahové krytiny o tloušťce do 10 - 12 mm. Díky drážce v horním rohu profilu lze přizpůsobit jeho vnitřní rozměr. Zátěž ¶¶

ELOXOVANÉ PROFILY			
stříbrná E01	270 cm	D-62-2701	433,0
šampaň E02	270 cm	D-62-2702	
inox hl. E71	270 cm	D-62-2771	

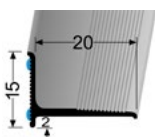
Ukončovací profil pro krytinu 14 - 16 mm



Ukončovací profil pro zasunutí laminátové podlahy nebo jiné podlahové krytiny o tloušťce do 14 - 16 mm. Díky drážce v horním rohu profilu lze přizpůsobit jeho vnitřní rozměr. Zátěž ¶¶

ELOXOVANÉ PROFILY			
stříbrná E01	270 cm	D-61-2701	445,0
šampaň E02	270 cm	D-61-2702	
inox hl. E71	270 cm	D-61-2771	

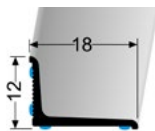
Stěnová ukončovací lišta Küberit 369/SK 20 x 15 mm - samolepící



Profil je určen pro dilatační ukončení (překrytí spáry) podlahy u stěny. Je vhodný zejména pro balkonové dveře. Profil je nalepen na stěně nebo na rámu dveří a podlaha pod ním může volně dilatovat.

barva	délka	kat. číslo	Kč/ks	barva	kat. číslo	Kč/ks
ELOXOVANÉ PROFILY – samolepící						
stříbro F4	270 cm	215 369 004 5	587,0	bílá RAL9016	215 369 715 5	802,0
sahara F9	270 cm	215 369 009 5		antracit F18	215 369 702 5	
bronz F6	270 cm	215 369 006 5		655,0		
imit. nerezí F2	270 cm	215 369 002 5				

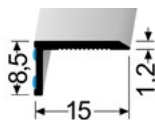
Stěnová ukončovací lišta Küberit 369 N/SK 18 x 12 mm - samolepící (2x lepidlo), hladká



Profil je určen pro dilatační ukončení (překrytí spáry) podlahy u stěny. Má lepidlo na obou stěnách - možnost přilepení delší i kratší stranou. Je vhodný zejména pro balkonové dveře. Profil je nalepen na stěně nebo na rámu dveří a podlaha pod ním může volně dilatovat.

ELOXOVANÉ PROFILY – samolepící						
stříbro F4	270 cm	2153690045-N	805,0	bílá RAL9016	2153697155-N	1009,0
sahara F9	270 cm	2153690095-N		antracit F18	2153697025-N	
bronz F6	270 cm	2153690065-N		871,0		
imit. nerezí F2	270 cm	2153690025-N				

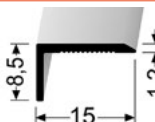
Stěnová ukončovací lišta Küberit 238 N/SK 15 x 8,5 mm - samolepící, hladká



Profil je určen pro dilatační ukončení (překrytí spáry) podlahy u stěny. Je vhodný zejména pro balkonové dveře. Profil je nalepen na stěně nebo na rámu dveří a podlaha pod ním může volně dilatovat.

ELOXOVANÉ PROFILY – samolepící			
stříbro F4	270 cm	215 238 004 5	579,0
sahara F9	270 cm	215 238 009 5	
bronz F6	270 cm	215 238 006 5	
imit. nerezí FG2	270 cm	215 238 002 5	680,0

Stěnová ukončovací lišta Küberit 238 U 15 x 8,5 mm - hladká



Profil je určen pro ukončení (překrytí spáry) podlahy u stěny, případně ukončení schodové hrany. Je nevrtaný, upevnění pomocí vhodného lepidla.

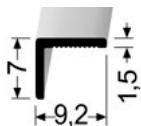
ELOXOVANÉ PROFILY			
stříbro F4	270 cm	216 38 045	369,0
imitace nerezí F2G	270 cm	216 38 025	456,0

QR ceník



AL profily UKONČOVACÍ / PVC, lino, vinyl, koberce

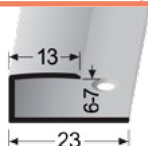
Ukončovací hrana Küberit 279 U 9,2 x 7 mm - nevrtaná, hladká



Profil je určen pro ukončení (překrytí spáry) podlahy u stěny, případně ukončení schodové hrany. Je nevrtaný, upevnění pomocí vhodného lepidla.

ELOXOVANÉ PROFILY – samolepící			
stříbro F4	305 cm	211 279 004 8	472,0
imit. nerez kart.F2G	305 cm	211 279 002 8	630,0

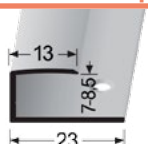
Ukončovací profil hladký 6-7mm Küberit 011



Ukončovací profil pro zasunutí podlah. krytiny o tloušťce do 6-7 mm. Je určen k ochraně a k estetickému ukončení krytiny.

barva	délka	kat.číslo	Kč/ks
imit. nerez F2	270 cm	3170110025	480,0
stříbrný F4	270 cm	3170110045	421,0

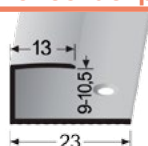
Ukončovací profil hladký 7-8,5mm Küberit 010



Ukončovací profil pro zasunutí podlah. krytiny o tloušťce do 7-8-5 mm. Je určen k ochraně a k estetickému ukončení krytiny.

imit. nerez F2	270 cm	3170100025	487,0
stříbrný F4	270 cm	3170100045	438,0

Ukončovací profil hladký 9-10,5 mm Küberit 012



Ukončovací profil pro zasunutí podlah. krytiny o tloušťce do 9-10,5 mm. Je určen k ochraně a k estetickému ukončení krytiny.

imit. nerez F2	270 cm	3170120025	508,0
stříbrný F4	270 cm	3170120045	452,0

Ukončovací profil hladký 14-15,5 mm Küberit 015

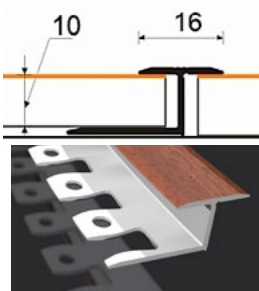


Ukončovací profil pro zasunutí podlah. krytiny o tloušťce do 14-15,5 mm. Je určen k ochraně a k estetickému ukončení krytiny.

imit. nerez F2	270 cm	3170150025	523,0
stříbrný F4	270 cm	3170150045	488,0

AL a MO profily pro ruční tvarování - ZIC ZAC

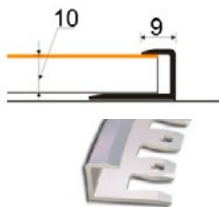
Dilatační profil 16mm pro laminát 9 - 10 mm DOPRODEJ !



Dilatační profil je určen ke spojení dvou podlahových krytin o stejné výšce. Díky speciálně upravovanému hliníku je možné jej tvarovat ručně, bez použití nářadí. Zátěž ☹☹

barva	délka	kat.číslo	Kč/ks
Přírodní profily			
hliník	250 cm	27388 00	540,0
Profily s laminátovou fólií			
buk	250 cm	27388 14	689,0
dub	250 cm	27388 15	
mahagon	250 cm	27388 7e	
olše červená	250 cm	27388 23	
olše	250 cm	27388 41	

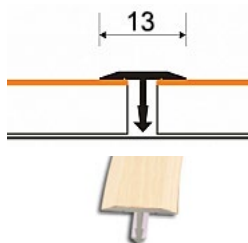
Ukončovací profil 9 mm pro laminát 9 - 10 mm



Ukončovací profil je určen k ukončení podlahové krytiny (o tloušťce 9 - 10 mm) v prostoru nebo u stěny. Díky speciálně upravovanému hliníku je možné jej tvarovat ručně, bez použití nářadí. Zátěž ☹☹

barva	délka	kat.číslo	Kč/ks
Přírodní profily			
hliník	250 cm	29166 00	523,0
Profily s laminátovou fólií			
buk	250 cm	29166 14	606,0
olše červená	250 cm	29166 23	
olše	250 cm	29166 41	

Spárovací profil T 13 mm



Spárovací profil je určen ke spojení dvou podlahových krytin o stejné výšce. Díky speciálně upravovanému hliníku je možné jej tvarovat ručně, bez použití nářadí. Zátěž ☹☹

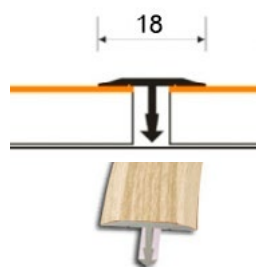
barva	délka	kat.číslo	Kč/ks
Přírodní profily			
hliník	250 cm	00609 00	143,0
Profily s laminátovou fólií			
buk 14	250 cm	00609 14	304,0
olše 41	250 cm	00609 41	

QR ceník



AL a MO profily pro ruční tvarování - ZIC ZAC

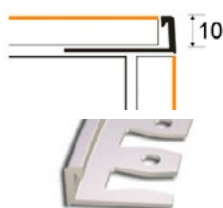
Spárovací profil T 18 mm DOPRODEJ !



Spárovací profil je určen ke spojení dvou podlahových krytin o stejné výšce. Díky speciálně upravovanému hliníku je možné jej tvarovat ručně, bez použití nářadí. Zátěž ⇨⇨

Přírodní profily			
hliník lesklý	250 cm	00612 P0	177,0
Profily s laminátovou fólií			
buk 14	250 cm	doprodáno	243,0
dub 15	250 cm	00612 15	
dub bílý 6P	250 cm	00612 6P	
javor 16	250 cm	00612 16	
ořech 9E	250 cm	doprodáno	
javor 1P	250 cm	00612 1P	

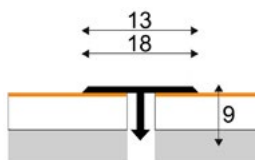
Ukončovací profil L pro laminát 9 - 10 mm



Ukončovací profil je určen k ukončení podlahové krytiny (o tloušťce 9 - 10 mm) v prostoru nebo u stěny. Díky speciálně upravovanému hliníku je možné jej tvarovat ručně, bez použití nářadí. Zátěž ⇨⇨

Přírodní profily			
hliník	250 cm	00617 00	190,0

Spárovací profil T 13 a 18 mm - s laminátovou fólií (Ize ohýbat pouze za použití ohýbacího nářadí)

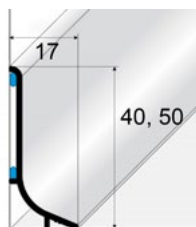


Spárovací profil je určen ke spojení dvou podlahových krytin o stejné výšce. Zátěž ⇨⇨

Profil 13 mm			
buk E08	250 cm	A-54-08-250	216,0
dub E09	250 cm	A-54-09-250	
dub bělený E901	250 cm	A-54-901-250	
dub mocca E902	250 cm	A-54-902-250	
dub arctic E904	250 cm	A-54-904-250	
Profil 18 mm			
buk E08	250 cm	A-55-08-250	242,0
dub E09	250 cm	A-55-09-250	
dub bělený E901	250 cm	A-55-901-250	
dub mocca E902	250 cm	A-55-902-250	
dub arctic E904	250 cm	A-55-904-250	

AL profily SOKLOVÉ

Soklový hliníkový profil 40 a 50 mm - samolepicí



Estetický soklový profil s dolním radiusem pro dokonalý přechod mezi podlahou a stěnou. Profil je opatřen samo-lepicími proužky. Pro dokonalé přilepení dbejte na důkladné očistění plochy pod profilem.

U stěn je důležité, aby malba v místě lepení dokonale držela a neprášila nebo se neodlupovala.

V případě potřeby doporučujeme ještě profil podlepit vhodnými lepidly - SIKA Bond T2, Mamut.



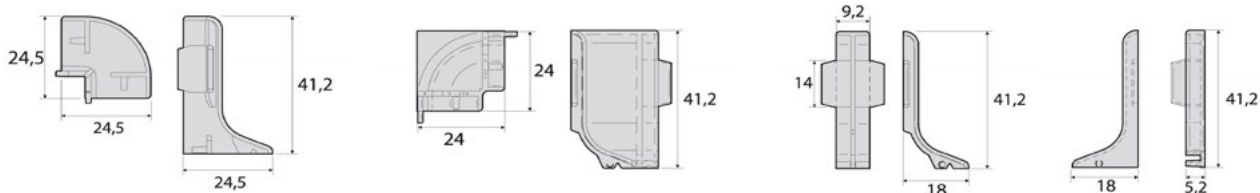
barva	délka	kat.číslo	Kč/ks	barva	kat.číslo	Kč/ks
Soklový hliníkový profil 40 mm				Soklový hliníkový profil 50 mm		
stříbrný E01	270 cm	Q63-2701 2	338,0	stříbrný E01	Q64-2701 2	352,0
inox E07	270 cm	Q63-2707 2	367,0	inox E07	Q64-2707 2	367,0
šampaň E02	270 cm	Q63-2702 2	338,0	šampaň E02	Q64-2702 2	352,0
bronz E03	270 cm	Q63-2703 2	355,0	bronz E03	Q64-2703 2	363,0
bílá Ral 9016	270 cm	Q63-9016-270	499,0	bílá Ral 9016	Q64-9016-270	537,0

PVC Doplnky k profilu Q63 (40 mm)

Spojka	stříbrno	Q63-LAC-01	34,0
	inox	Q63-LAC-07	
	šampaň	Q63-LAC-02	
	bronz	Q63-LAC-03	
Vnitřní roh	bílá Ral 9016	Q63-LAC-9016	95,0
	stříbrno	Q63-NWW-01	39,0
	inox	Q63-NWW-07	
	šampaň	Q63-NWW-02	
bronz	Q63-NWW-03		
Vnější roh	bílá Ral 9016	Q63-NWW-9016	100,0
	stříbrno	Q63-NZW-01	39,0
	inox	Q63-NZW-07	
	šampaň	Q63-NZW-02	
bronz	Q63-NZW-03		
Zakončení L + P	bílá Ral 9016	Q63-NZW-9016	100,0
	stříbrno	Q63-ZAKO-01	34,0
	inox	Q63-ZAKO-07	
	šampaň	Q63-ZAKO-02	
bronz	Q63-ZAKO-03		
bílá Ral 9016	Q63-ZAK-9016	95,0	

Balení a cena doplňků za 2 ks

QR ceník




Soklový hliníkový profil 44 mm



Masivní soklový profil pro přechod mezi podlahou a stěnou. Ke stěně doporučujeme přilepit vhodným lepidlem SIKA Bond T2, Mamut.

Soklový hliníkový profil 44 mm			
stříbro	250 cm	A-ALU44-01-250	376,0
šampaň	250 cm	A-ALU44-04-250	376,0


Soklový hliníkový profil 70 mm



Masivní soklový profil pro přechod mezi podlahou a stěnou. Ke stěně doporučujeme přilepit vhodným lepidlem SIKA Bond T2, Mamut. **Novinkou jsou hliníkové doplňky k profilu 70 mm šampaň**

Soklový hliníkový profil 70 mm						
stříbro	250 cm	A-ALU70-01-250	594,0	šampaň	A-ALU70-04-250	594,0
AL Doplnky - Balení a cena doplňků za 1 ks						
Vnitřní roh	AL stříbro	A-ALU70-01-WN	89,0	AL šampaň	A-ALU70-04-WN	89,0
Vnější roh	AL stříbro	A-ALU70-01-ZW		AL šampaň	A-ALU70-04-ZW	
Spojka	AL stříbro	A-ALU70-01-LC		AL šampaň	A-ALU70-04-LC	
Zakončení levé	AL stříbro	A-ALU70-01-ZL	76,0	AL šampaň	A-ALU70-04-ZL	76,0
Zakončení pravé	AL stříbro	A-ALU70-01-ZP		AL šampaň	A-ALU70-04-ZP	

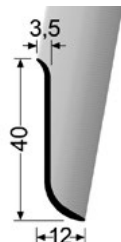
Soklový hliníkový profil 100 mm



Masivní soklový profil pro přechod mezi podlahou a stěnou. Ke stěně doporučujeme přilepit vhodným lepidlem SIKA Bond T2, Mamut. Vhodný zejména do administrativních prostor.

Soklový hliníkový profil 100 mm			
stříbro	250 cm	A-ALU100-01-250	951,0

Soklový hliníkový profil Küberit 910 U 40 mm



Soklový profil pro přechod mezi podlahou a stěnou. Ke stěně doporučujeme přilepit vhodným lepidlem SIKA Bond T2, Mamut. Vhodná i pro ohýbaní do oblouku pomocí nářadí Küberit.

Soklový hliníkový profil 40 mm						
imit.nerez kartáč F2G	250 cm	2 20 10 02 4	653,0	stříbro F4	2 20 10 04 4	554,0

Soklový hliníkový profil Küberit 911 U 48 mm



Soklový profil pro přechod mezi podlahou a stěnou. Ke stěně doporučujeme přilepit vhodným lepidlem SIKA Bond T2, Mamut. Vhodná i pro ohýbaní do oblouku pomocí nářadí Küberit.

barva	délka	kat.číslo	Kč/ks	délka	kat.číslo	Kč/ks
Soklový hliníkový profil 48 mm						
imit.nerez kartáč F2G	250 cm	2 20 11 02 4	731,0	stříbro F4	2 20 11 04 4	613,0

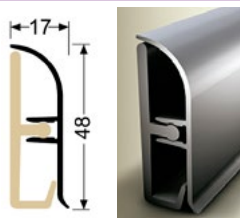
Soklový hliníkový profil Küberit 912 U 58 mm



Soklový profil pro přechod mezi podlahou a stěnou. Ke stěně doporučujeme přilepit vhodným lepidlem SIKA Bond T2, Mamut. Vhodná i pro ohýbaní do oblouku pomocí nářadí Küberit.

Soklový hliníkový profil 58 mm						
imit.nerez kartáč F2G	250 cm	2 20 12 02 4	817,0	stříbro F4	2 20 12 04 4	697,0
PVC Doplnky - Balení a cena doplňků za 2 ks						
Vnitřní roh	im.nerez	0 20 12 42 9	257,0	stříbro	0 20 12 44 9	257,0
Vnější roh	im.nerez	0 20 12 32 9	257,0	stříbro	0 20 12 34 9	257,0
Spojka	im.nerez	0 20 12 52 9	215,0	stříbro	0 20 12 54 9	215,0
Zakončení levé	im.nerez	0 20 12 12 9	215,0	stříbro	0 20 12 14 9	215,0
Zakončení pravé	im.nerez	0 20 12 22 9	215,0	stříbro	0 20 12 24 9	215,0

Soklový hliníkový profil Küberit 930 48 mm - upevnění klipy



Soklový profil pro přechod mezi podlahou a stěnou. Ke stěně se upevňují klipy, které doporučujeme přišroubovat nebo přilepit vhodným lepidlem SIKA Bond T2, Mamut. Bez doplňků.

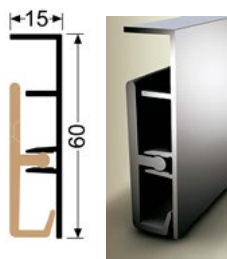
Soklový hliníkový profil 48 mm						
imit.nerez kartáč F2G	250 cm	3 20 30 02 4	978,0	stříbro F4	3 20 30 04 4	843,0

QR ceník



AL profily SOKLOVÉ

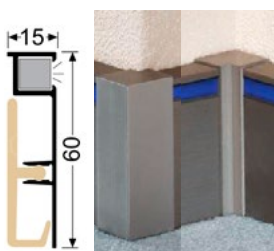
Soklový hliníkový profil Küberit 935 60 mm - upevnění klipy



Soklový profil pro přechod mezi podlahou a stěnou. Ke stěně se upevňují klipy, které doporučujeme přišroubovat nebo přilepit vhodným lepidlem SIKA Bond T2, Mamut.

Soklový hliníkový profil 60 mm							
imit.nerezí kartáč F2G	250 cm	3 20 35 02 4	1 186,0	stříbro F4		3 20 35 04 4	997,0
AL Doplnky - Balení a cena doplňků za 1 ks							
Vnitřní roh	im.nerez	0 20 35 42 9	797,0	stříbro		0 20 35 44 9	746,0
Vnější roh	im.nerez	0 20 35 32 9	565,0	stříbro		0 20 35 34 9	522,0
Spojka	im.nerez	0 20 35 52 9	655,0	stříbro		0 20 35 54 9	595,0
Zakončení levé	im.nerez	0 20 35 12 9	449,0	stříbro		0 20 35 14 9	400,0
Zakončení pravé	im.nerez	0 20 35 22 9	449,0	stříbro		0 20 35 24 9	400,0
Vnitřní roh 135o	im.nerez	0 20 35 72 9	1 830,0	stříbro		0 20 35 74 9	1 751,0
Vnější roh 135o	im.nerez	0 20 35 62 9	1 830,0	stříbro		0 20 35 64 9	1 751,0

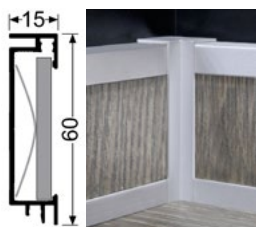
Soklový hliníkový profil Küberit 936 60 mm - pro vložení LED osvětlení - upevnění klipy



Soklový profil pro přechod mezi podlahou a stěnou. Je vybaven drážkou pro vložení plastové vložky a LED pásku. Ke stěně se upevňují klipy, které doporučujeme přišroubovat nebo přilepit vhodným lepidlem SIKA Bond T2, Mamut.

Soklový hliníkový profil 60 mm							
imit.nerezí kartáč F2G	250 cm	3 20 36 02 4	1 338,0	stříbro F4		3 20 36 04 4	1 058,0
AL Doplnky - Balení a cena doplňků za 1 ks							
Doplňky viz soklový profil 935							

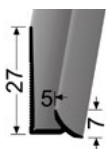
Soklový hliníkový profil Küberit 950 60 mm - pro vložení proužku podlahy tl. 2 - 11 mm



Soklový profil pro přechod mezi podlahou a stěnou. Ke stěně doporučujeme přišroubovat nebo přilepit vhodným lepidlem SIKA Bond T2, Mamut.

Soklový hliníkový profil 60 mm							
imit.nerezí kartáč F2G	250 cm	3 20 50 02 4	1 775,0	stříbro F4		3 20 50 04 4	1 472,0
AL Doplnky - Balení a cena doplňků za 1 ks							
Vnitřní roh	im.nerez	0 20 50 42 9	935,0	stříbro		0 20 50 44 9	886,0
Vnější roh	im.nerez	0 20 50 32 9	703,0	stříbro		0 20 50 34 9	661,0
Spojka	im.nerez	0 20 50 52 9	796,0	stříbro		0 20 50 54 9	738,0
Zakončení levé	im.nerez	0 20 50 12 9	588,0	stříbro		0 20 50 14 9	539,0
Zakončení pravé	im.nerez	0 20 50 22 9	588,0	stříbro		0 20 50 24 9	539,0

Soklový dolní hliníkový profil Küberit 927 - pro krytiny do 5 mm

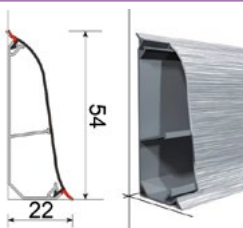


Soklový profil pro přechod mezi podlahou a stěnou. Ke stěně doporučujeme přilepit vhodným lepidlem SIKA Bond T2, Mamut. Bez doplňků. **Lze kombinovat s horními ukončovacími profily na str.22 a vytvořit libovolně vysoký sokl.**

Soklový hliníkový profil							
imit.nerezí	250 cm	320 927 002 4	505,0	stříbro		320 927 004 4	420,0

Lze kombinovat s horními ukončovacími profily na str. 24

Soklový hliníkový profil 54 mm s plastovou základnou ASPRO 2015

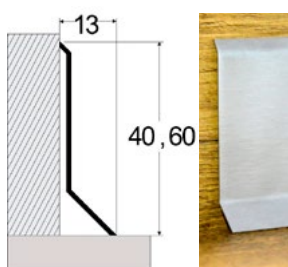


Hliníkový profil je upevněn do plastové základny, která je opatřena okraji z měkko- plastu pro dokonalé přilnutí ke stěně a k podlaze. Profil lze v případě potřeby ze základny opět vyjmout. Základnu ke stěně připevňujeme plastovými trny nebo přilepením vhodnými lepidly - SIKABond T2, Mamut. Komponenty baleny po 2 ks.

barva	délka	kat.číslo	Kč/ks	barva	kat.číslo	Kč/ks
Soklový hliníkový profil 54 mm						
stříbro kartáč.	250 cm	A-5ZLCO-A0	573,0	šampaň kartáč.	A-5ZLCO-A1	573,0
Vnitřní roh						
stříbro	-	A-5ZNW1-A0	59,0	šampaň	A-5ZNW1-A1	59,0
Vnější roh						
stříbro	-	A-5ZNZ1-A0	59,0	šampaň	A-5ZNZ1-A1	59,0
Zakončení levé a pravé						
stříbro	-	A-5ZZKO-A0	55,0	šampaň	A-5ZZKO-A1	55,0
Spojka						
stříbro	-	A-5ZLA1-A0	50,0	šampaň	A-5ZLA1-A1	50,0

Profily SOKLOVÉ / nerezové

Nerezový soklový profil 40 a 60 mm - kartáčovaná nerez 0,8 mm



Estetický nerezový soklový profil. Ke stěně doporučujeme přilepit vhodným lepidlem SIKA Bond T2, Mamut

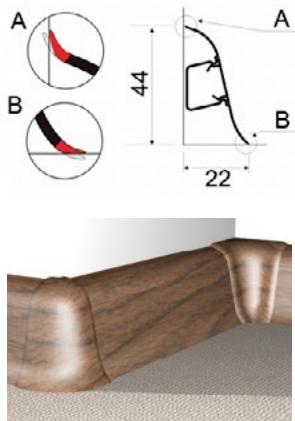
Soklový nerezový profil 40 mm			
nerez kartáčovaná	250 cm	2405-N01-250	530,0
Soklový nerezový profil 60 mm			
nerez kartáčovaná	250 cm	2605-N01-250	624,0

QR ceník



Soklový profil PREXA 44 - (výška profilu 44 mm)

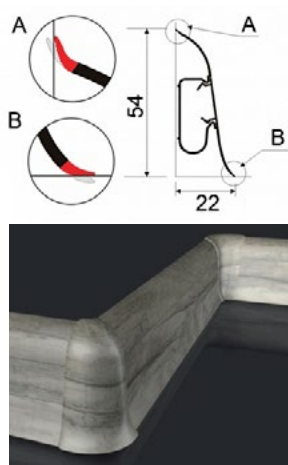
Soklový profil je určen k překrytí spoje mezi podlahou a stěnou. Je možné v něm vést kabely elektroinstalace, video, audio,... Prostřední část je otevíratelná - možnost výměny kabelů. Profil je možné upevnit plastovými trny nebo vhodnými lepidly - SIKA Bond T2, Mamut.



Soklový profil			
buk n1	250 cm	A-4LCOX-F0	111,0
buk n2	250 cm	A-4LCOX-F1	
dub n3	250 cm	A-4LCOX-G0	
dub n4	250 cm	A-4LCOX-G3	
dub n7	250 cm	A-4LCOX-H4	
dub n8	250 cm	A-4LCOX-K2	
dub n9	250 cm	A-4LCOX-K3	
dub n10	250 cm	A-4LCOX-K4	
ořeš n1	250 cm	A-4LCOX-F4	111,0
kaštan n1	250 cm	A-4LCOX-F5	
ořech n1	250 cm	A-4LCOX-F7	
ořech n2	250 cm	A-4LCOX-H1	
wenge n1	250 cm	A-4LCOX-G2	
třešeň n1	250 cm	A-4LCOX-H0	
mahagon n1	250 cm	A-4LCOX-H2	
jabloň n1	250 cm	A-4LCOX-H3	
mozaika n1	250 cm	A-4LCOX-K1	
Vnitřní roh		Vnější roh	
Balení	2ks	A-4NWE1-XX	45,0
XX - doplnit číslo odstínu (F0, F1,...)			
Spojka		Zakončení levé a pravé	
Balení	2ks	A-4LAC1-XX	40,0
XX - doplnit číslo odstínu (F0, F1,...)			

Soklový profil PREXA 54 - (výška profilu 54 mm)

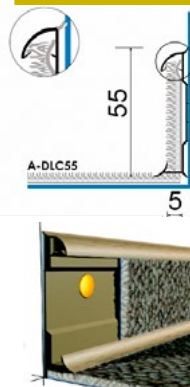
Soklový profil je určen k překrytí spoje mezi podlahou a stěnou. Je možné v něm vést kabely elektroinstalace, video, audio,... Prostřední část je otevíratelná - možnost výměny kabelů. Profil je možné upevnit plastovými trny nebo vhodnými lepidly - SIKA Bond T2, Mamut.



Soklový profil			
metalic 7	250 cm	A-PLCOX-61	127,0
dub bělený F9	250 cm	A-PLCOX-F9	
ořech 5H	250 cm	A-PLCOX-5H	
dub F3	250 cm	A-PLCOX-F3	
dub K6	250 cm	A-PLCOX-K6	
dub K7	250 cm	A-PLCOX-K7	
javor G6	250 cm	A-PLCOX-G6	127,0
dub šedý K5	250 cm	A-PLCOX-K5	
dub grafit	250 cm	A-PLCOX-K9	
dub šedý W1	250 cm	A-PLCOX-W1	
dub W4	250 cm	A-PLCOX-W4	
dub W5	250 cm	A-PLCOX-W5	
Vnitřní roh		Vnější roh	
Balení	2ks	A-PNWE1-XX	56,0
XX - doplnit číslo odstínu (F0, F1,...)			
Spojka		Zakončení levé a pravé	
Balení	2ks	A-PLAC1-XX	49,0
XX - doplnit číslo odstínu (F0, F1,...)			

Soklový profil LD 55 - pro koberce, PVC a vinyl do 5 mm DOPRODEJ !

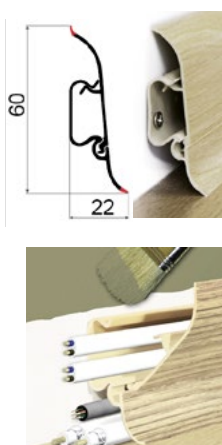
Effektivní soklový profil o výšce 55 mm pro vložení proužku podlahové krytiny, která je profilem lemována v horní i dolní části. Tím vytváří velice estetický prvek pro ukončení koberce. Je opatřen měkopláštěm pro dokonalé přilnutí ke stěně. Profil je možné upevnit plastovými trny nebo vhodnými lepidly - SIKA Bond T2, Mamut.



barva	délka	kat. číslo	Kč/ks	barva	délka	kat. číslo	Kč/ks
Soklový profil							
ořech n2	250 cm	A-DLC55-H1	59,0	buk n1	250 cm	A-DLC55-F0	59,0
Vnitřní roh				Vnější roh			
Balení	2ks	A-D5NW1-XX	18,0	Balení	2ks	A-D5NZ1-XX	18,0
XX - doplnit číslo odstínu (55, 61,...)							
Spojka				Zakončení levé a pravé			
Balení	2ks	A-D5LC1-XX	14,0	Balení L+P	2ks	A-D5ZKO-XX	14,0
XX - doplnit číslo odstínu (55, 61,...)							

Soklový profil OPTIMA 60 - (výška profilu 60 mm) DOPRODEJ !

Soklový profil je určen k překrytí spoje mezi podlahou a stěnou. Je možné v něm vést kabely elektroinstalace, video, audio,... Celá horní část je otevíratelná - to škýtá výhodu při malování stěn nebo při výměně kabelů. Profil je možné upevnit šrouby, plastovými trny nebo vhodnými lepidly - SIKA Bond T2, Mamut.



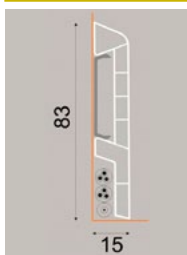
Soklový profil			
dub šlechtný	250 cm	25-55-M-203	40,0
dub	250 cm	25-55-M-210	
dub vídeňský	250 cm	25-55-M-215	
dub kalifornský	250 cm	25-55-M-217	
javor otawa	250 cm	25-55-M-251	
jasan skandin.	250 cm	25-55-M-253	
dub retro	250 cm	25-55-M-258	40,0
buk	250 cm	25-55-M-260	
dub harley	250 cm	25-55-M-262	
červ. dřevo	250 cm	25-55-M-267	
pinie	250 cm	25-55-M-273	
černá lesklá	250 cm	25-55-M-275	
Na tyto ceny se nevztahují další velkoobchodní rabaty. (cena je konečná)			
Vnitřní roh		Vnější roh	
Balení	2ks	25-55-6-XXX	29,0
XXX - doplnit číslo odstínu (274, 219,...)			
Spojka		Zakončení levé a pravé	
Balení	2ks	25-55-8-XXX	27,0
XXX - doplnit číslo odstínu (274, 219,...)			

QR ceník



Profily SOKLOVÉ / plastové

Soklový profil Aspro Q - (výška profilu 83 mm)



Soklový profil s moderním tvarem je určen k překrytí spoje mezi podlahou a stěnou. Je možné v něm vést kabely elektroinstalace, video, audio, ... Profil je možno ke stěně přilepit vhodným lepidlem nebo uchytit pomocí plastových klipů přilepených nebo přišroubovaných na stěnu.

Soklový profil

jasan	250 cm	A-L8KOM-0T	179,0	dub	250 cm	A-L8KOM-W9	179,0
dub	250 cm	A-L8KOM-6T		metalic 1	250 cm	A-L8KOM-55	
jasan	250 cm	A-L8KOM-W6	179,0	metalic 7	250 cm	A-L8KOM-61	179,0
jasan	250 cm	A-L8KOM-W7		stone 4	250 cm	A-L8KOM-J4	
ořech	250 cm	A-L8KOM-W8					

Vnitřní roh

Balení	2ks	A-L8NW2-XX	46,0
--------	-----	------------	------

XX - doplnit číslo odstínu (0T, 6T, ...)

Spojka

Balení	2ks	A-L8LC2-XX	27,0
--------	-----	------------	------

XX - doplnit číslo odstínu (0T, 6T, ...)

Úchytky

Balení	5ks	A-ASPROQ-XX-002	27,0
--------	-----	-----------------	------

Vnější roh

Balení	2ks	A-L8NZ2-XX	46,0
--------	-----	------------	------

XX - doplnit číslo odstínu (0T, 6T, ...)

Zakončení levé a pravé

Balení L+P	2ks	A-L8ZK2-XX	27,0
------------	-----	------------	------

XX - doplnit číslo odstínu (0T, 6T, ...)

Šrouby a hmoždinky

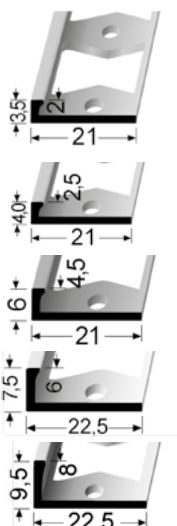
Balení	24ks	A-BFC01	57,0
--------	------	---------	------



QR ceník

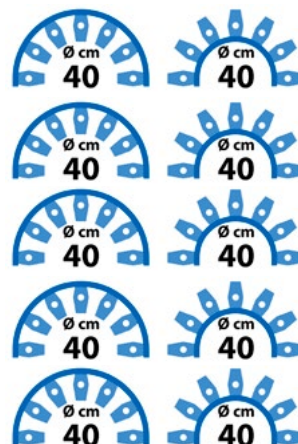


Ukončovací profil L

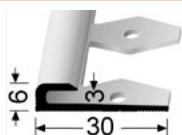


Ukončovací L profil lze ohýbat po prostřihnutí (nejlépe úplném odstranění) spojovací části.

povrch	délka	kat.číslo	Kč/ks
AL profil 2 mm 299 G SBS			
přírodní F0	250 cm	2 19 99 10 4	327,0
elox stříbrný F4	250 cm	2 19 99 14 4	376,0
elox imit.nerezi F2	250 cm	2 19 99 12 4	417,0
AL profil 2,5 mm 300 G SBS			
přírodní F0	250 cm	2 19 00 10 4	337,0
elox stříbrný F4	250 cm	2 19 00 14 4	380,0
elox imit.nerezi F2	250 cm	2 19 00 12 4	419,0
AL profil 4,5 mm 302 G SBS			
přírodní F0	250 cm	2 19 02 10 4	341,0
elox stříbrný F4	250 cm	2 19 02 14 4	394,0
elox imit.nerezi F2	250 cm	2 19 02 12 4	426,0
AL profil 6,0 mm 307 G SBS			
přírodní F0	250 cm	2 19 07 10 4	345,0
elox stříbrný F4	250 cm	2 19 07 14 4	402,0
elox imit.nerezi F2	250 cm	2 19 07 12 4	443,0
AL profil 8,0 mm 303 G SBS			
přírodní F0	250 cm	2 19 03 10 4	361,0
elox stříbrný F4	250 cm	2 19 03 14 4	435,0
elox imit.nerezi F2	250 cm	2 19 03 12 4	473,0

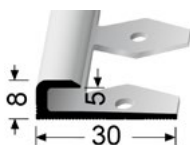


Ukončovací profil pro zasunutí podlahové krytiny, hladký

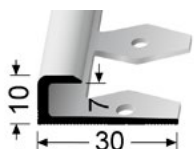


Ukončovací profil pro zasunutí a dilataci podlahy v moderním hladkém provedení lze ohýbat pomocí ohýbacího nářadí Küberit

Ukončovací profil pro 3 mm eloxovaný 801 EB SBS			
stříbrný F4	250 cm	219 801 004 4	585,0



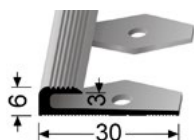
Ukončovací profil pro 5 mm eloxovaný 802 EB SBS			
stříbrný F4	250 cm	219 802 004 4	598,0



Ukončovací profil pro 7 mm eloxovaný 803 EB SBS			
stříbrný F4	250 cm	219 803 004 4	613,0

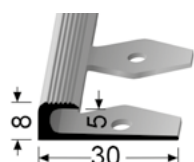


Ukončovací profil pro zasunutí podlahové krytiny, drážkovany

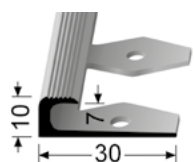


Ukončovací profil pro zasunutí a dilataci podlahy lze ohýbat pomocí ohýbacího nářadí Küberit

Ukončovací profil pro 3 mm eloxovaný 804 EB SBS			
stříbrný F4	250 cm	219 804 004 4	585,0



Ukončovací profil pro 5 mm eloxovaný 806 EB SBS			
stříbrný F4	250 cm	2 19 96 04 4	595,0

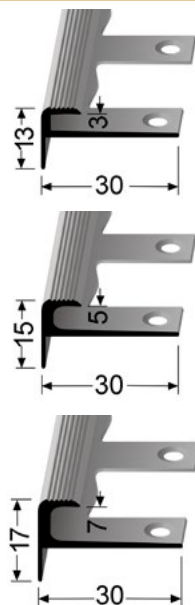


Ukončovací profil pro 7 mm eloxovaný 805 EB SBS			
stříbrný F4	250 cm	2 19 95 04 4	603,0



AL profily KÜBERIT pro snadné ohýbání

Schodový profil pro zasunutí podlahové krytiny, drážkovany



Ukončovací schodový profil pro zasunutí podlahy lze ohýbat pomocí nářadí Küberit

povrch	délka	kat. číslo	Kč/ks
Ukončovací profil pro 3 mm eloxovaný 809 EB SBS			
stříbrný	250 cm	219 809 004 4	756,0
imit. nerezí	250 cm	219 809 002 4	804,0



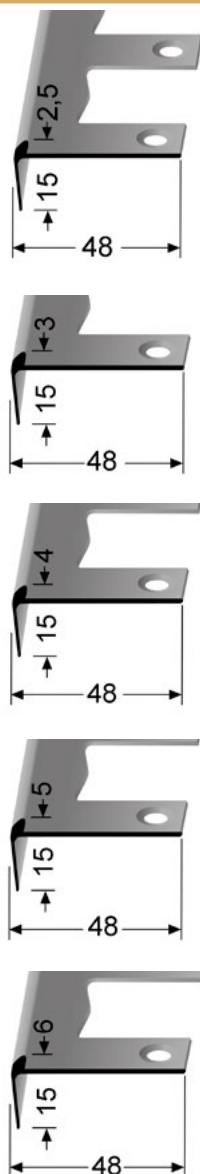
Schodový profil pro 5 mm eloxovaný 807 EB SBS			
stříbrný	250 cm	219 807 004 4	790,0
imit. nerezí	250 cm	219 807 002 4	848,0



Schodový profil pro 7 mm eloxovaný 808 EB SBS			
stříbrný	250 cm	219 808 004 4	813,0
imit. nerezí	250 cm	219 808 002 4	871,0



Schodový profil pro ukončení podlahové krytiny



Ukončovací schodový profil lze ohýbat pomocí nářadí Küberit

Ukončovací profil pro 2,5 mm eloxovaný 859 EB SBS			
stříbrný	250 cm	219 859 004 4	907,0
imit. nerezí	250 cm	219 859 002 4	986,0



Schodový profil pro 3 mm eloxovaný 860 EB SBS			
stříbrný	250 cm	219 860 004 4	919,0
imit. nerezí	250 cm	219 860 002 4	990,0



Schodový profil pro 4 mm eloxovaný 861 EB SBS			
stříbrný	250 cm	219 861 004 4	936,0
imit. nerezí	250 cm	219 861 002 4	1 004,0



Schodový profil pro 5 mm eloxovaný 863 EB SBS			
stříbrný	250 cm	219 863 004 4	950,0
imit. nerezí	250 cm	219 863 002 4	1 015,0



Schodový profil pro 6 mm eloxovaný 864 EB SBS			
stříbrný	250 cm	219 864 004 4	964,0
imit. nerezí	250 cm	219 864 002 4	1 023,0

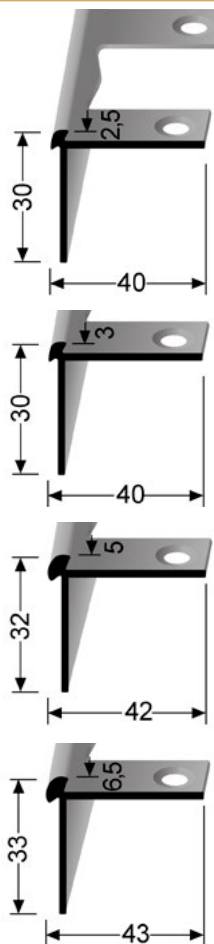


QR ceník



AL profily KÜBERIT pro snadné ohýbání

Schodový profil pro hranu obložených schodů



Rohový schodový profil lze ohýbat pomocí nářadí Küberit

povrch	délka	kat.číslo	Kč/ks
Ukončovací profil pro 2,5 mm eloxovaný 870 EB SBS			
stříbrný F4	250 cm	219 870 004 4	995,0
imit. nerez F2	250 cm	219 870 002 4	1 070,0



Schodový profil pro 3 mm eloxovaný 871 EB SBS			
stříbrný F4	250 cm	219 871 004 4	1 004,0
imit. nerez F2	250 cm	219 871 002 4	1 081,0



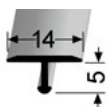
Schodový profil pro 5 mm eloxovaný 873 EB SBS			
stříbrný F4	250 cm	219 873 004 4	1 066,0
imit. nerez F2	250 cm	219 873 002 4	1 125,0



Schodový profil pro 6,5 mm eloxovaný 874 EB SBS			
stříbrný F4	250 cm	219 874 004 4	1 129,0
imit. nerez F2	250 cm	219 874 002 4	1 222,0



Přechodový profil T



Přechodový T profil lze ohýbat pomocí nářadí Küberit

T profil 14 x 6 mm eloxovaný 290 SBS			
stříbrný	270 cm	2 19 90 04 5	334,0
imit.nerez kartáč.	270 cm	2 19 90 02 5	401,0



T profil 14 x 6 mm fóliovaný 290 H SBS			
dub světlý H30	270 cm	2 19 90 30 5	537,0
dub bělený H33	270 cm	2 19 90 33 5	
dub šedý H61	270 cm	2 19 90 61 5	
dub béžový H62	270 cm	2 19 90 62 5	
tigua H63	270 cm	2 19 90 63 5	
dub krémový H64	270 cm	2 19 90 64 5	
dub sv.šedý H65	270 cm	2 19 90 65 5	
ořech H81	270 cm	2 19 90 83 5	

T profil 20 x 6 mm eloxovaný 291 SBS			
stříbrný	270 cm	2 19 91 04 5	378,0
imit.nerez kartáč.	270 cm	2 19 91 02 5	487,0



T profil 20 x 6 mm fóliovaný 291 H SBS			
dub světlý H30	270 cm	2 19 91 30 5	587,0
dub tmavý H31	270 cm	2 19 91 31 5	
dub bělený H33	270 cm	2 19 91 33 5	
dub šedý H61	270 cm	2 19 91 61 5	
dub béžový H62	270 cm	2 19 91 62 5	
tigua H63	270 cm	2 19 91 63 5	
dub krémový H64	270 cm	2 19 91 64 5	
dub sv.šedý H65	270 cm	2 19 91 65 5	
ořech H81	270 cm	2 19 91 83 5	



AL profily KÜBERIT pro snadné ohýbání

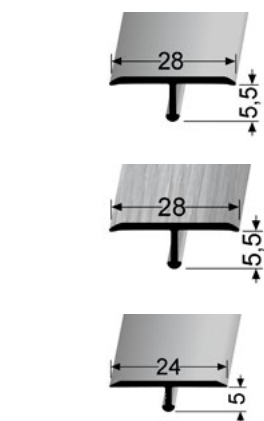
QR ceník



AL profily KÜBERIT pro snadné ohýbání



Přechodový profil T



povrch	délka	kat.číslo	Kč/ks
T profil 28 x 7 mm eloxovaný 293			
SBS			
stříbrný	270 cm	2 19 93 04 5	426,0
imit.nerezi kartáč.	270 cm	2 19 93 02 5	545,0
T profil 28 x 7 mm fóliovaný 293 H			
SBS			
dub světlý H30	270 cm	2 19 93 30 5	647,0
dub bělený H33	270 cm	2 19 93 33 5	
dub šedý H61	270 cm	2 19 93 61 5	
dub běžový H62	270 cm	2 19 93 62 5	
tigua H63	270 cm	2 19 93 63 5	
dub krémový H64	270 cm	2 19 93 64 5	
dub sv.šedý H65	270 cm	2 19 93 65 5	
ořech H81	270 cm	2 19 93 83 5	

T profil 24 x 6 mm eloxovaný 295		SBS	Kč/ks
stříbrný	270 cm	219 295 004 5	401,0
imit.nerezi kartáč.	270 cm	219 295 002 5	515,0

Plastové hmoždinky pro upevnění T profilů			
PVC	14 ks	1 06 61 05 2	212,0

Ohýbací nářadí			
	1 ks	1 19 99 01 8	cena na dotaz

Ohýbací nářadí pro schodové profily			
	1 ks	1 19 99 02 0	cena na dotaz



Systemové profily KÜBERIT

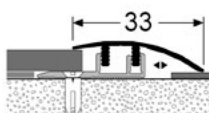


Profesionální systémové profily Küberit jsou tradiční vlajkovou lodí tohoto výrobce. Jejich první verze vznikly již před desítkami let a jsou stále oblíbené pro svoji spolehlivost, design a trvanlivost. Své uplatnění nacházejí zejména u více zatížených podlahových ploch s potřebou spolehlivé dilatace. Zátěž >>>

Narážecí systém Design-Clip

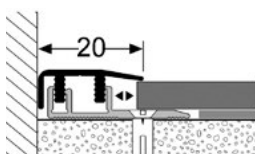
Spojovací profil 33 mm - pro rozdíl podlah 4 - 7,5 mm (5 - 12 mm - koberec)* - (dilatace 4,5 mm)

barva	délka	kat.číslo	Kč/ks	délka	kat.číslo	Kč/ks
eloxovaný povrch Küberit 576						
stříbrný F4	270 cm	064 76 045	1 297,0	100 cm	064 76 041	504,0
sahara F9	270 cm	064 76 095		100 cm	064 76 091	
zlatý F5	270 cm	064 76 055	1 378,0	100 cm	064 76 051	532,0
bronz F6	270 cm	064 76 065		100 cm	064 76 061	
imit.nerezi kartáč F2G	270 cm	064 76 025	1 480,0	100 cm	064 76 021	566,0



Ukončovací profil 20 mm - pro tl. podlah 4 - 7,5 mm (5 - 12 mm - koberec)* - (dilatace 4,5 mm)

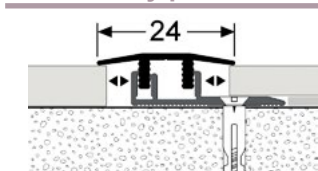
eloxovaný povrch Küberit 577						
stříbrný F4	270 cm	064 77 045	1 259,0	100 cm	064 77 041	488,0
sahara F9	270 cm	064 77 095		100 cm	064 77 091	
zlatý F5	270 cm	064 77 055	1 332,0	100 cm	064 77 051	514,0
bronz F6	270 cm	064 77 065		100 cm	064 77 061	
imit.nerezi kartáč F2G	270 cm	064 77 025	1 424,0	100 cm	064 77 021	548,0



QR ceník



Přechodový profil 24 mm - tl. podlah 4 - 7,5 mm (5 - 12 mm - koberce)* - (dilatace 2 x 4,5 mm)

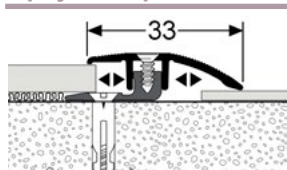


barva	délka	kat.číslo	Kč/ks	délka	kat.číslo	Kč/ks
Küberit 578 - ELOXOVANÝ POVRCH						
stříbrný F4	270 cm	064 78 045	1 435,0	100 cm	064 78 041	476,0
sahara F9	270 cm	064 78 095		100 cm	064 78 091	
zlatý F5	270 cm	064 78 055	1 294,0	100 cm	064 78 051	501,0
bronz F6	270 cm	064 78 065		100 cm	064 78 061	
imit.nerezi kartáč F2G	270 cm	064 78 025	1 485,0	100 cm	064 78 021	538,0



Šroubovací systém PPS-Champion STAR

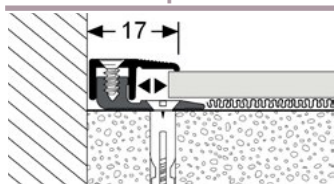
Spojovací profil 33 mm - pro tl. podlah 4 - 9,5 mm (5 - 12 mm - koberce)* - (dilatace 6 mm)




Küberit 376 - ELOXOVANÝ POVRCH						
stříbrný F4	270 cm	090 76 045	1 591,0	100 cm	090 76 041	622,0
sahara F9	270 cm	090 76 095		100 cm	090 76 091	
zlatý F5	270 cm	090 76 055	1 667,0	100 cm	090 76 051	655,0
bronz F6	270 cm	090 76 065		100 cm	090 76 061	
imit.nerezi F2	270 cm	090 76 025		100 cm	090 76 021	



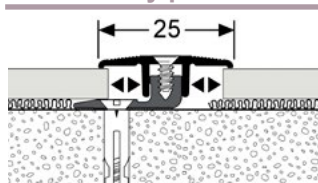
Ukončovací profil 17 mm - pro tl. podlah 4 - 9,5 mm (5 - 12 mm - koberce)* - (dilatace 6 mm)



Küberit 377 - ELOXOVANÝ POVRCH						
stříbrný F4	270 cm	090 77 045	1 359,0	100 cm	090 77 041	540,0
sahara F9	270 cm	090 77 095		100 cm	090 77 091	
zlatý F5	270 cm	090 77 055	1 414,0	100 cm	090 77 051	557,0
bronz F6	270 cm	090 77 065		100 cm	090 77 061	
imit.nerezi F2	270 cm	090 77 025		100 cm	090 77 021	



Přechodový profil 25 mm - tl. podlah 4 - 9,5 mm (5 - 12 mm - koberce)* - (dilatace 2 x 6 mm)

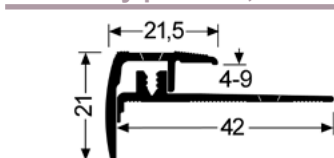


Küberit 378 - ELOXOVANÝ POVRCH						
stříbrný F4	270 cm	090 78 045	1 435,0	100 cm	090 78 041	565,0
sahara F9	270 cm	090 78 095		100 cm	090 78 091	
zlatý F5	270 cm	090 78 055	1 485,0	100 cm	090 78 051	588,0
bronz F6	270 cm	090 78 065		100 cm	090 78 061	
imit.nerezi F2	270 cm	090 78 025		100 cm	090 78 021	



Schodový nárazecí profil Euro-Step STAR

Schodový profil 21,5 x 21 mm - pro tl. podlah 4 - 9 mm - (dilatace 6 mm)



Küberit 325 - ELOXOVANÝ POVRCH						
stříbrný F4	270 cm	074 25 045	2 239,0			
sahara F9	270 cm	074 25 095				
zlatý F5	270 cm	074 25 055	2 351,0			
bronz F6	270 cm	074 25 065				
imit.nerezi F2	270 cm	074 25 025				

QR ceník



DOPLŇKY

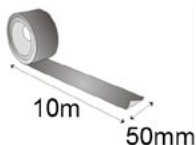
Samolepicí protiskluzová páska 305 x 19 mm (8 ks)



Protiskluzová samolepicí páska s drsným „smirkovým“ povrchem. V balení je 8ks o rozměru 305 x 19mm.

rozměr	barva	kat. číslo	Kč
Samolepicí protiskluzová páska (8 ks)			
305 mm x 19 mm	transparentní	A-70001-00-001	114,0/ks
305 mm x 19 mm	černá	A-70001-00-002	101,0/ks

Samolepicí protiskluzová páska 10 m x 50 mm



Protiskluzová samolepicí páska s drsným „smirkovým“ povrchem. V návinu 10 m, šířka 50 mm.

Samolepicí protiskluzová páska			
10 m x 50 mm	černá	A-70002-00-002	444,0/ks
10 m x 50 mm	žlutá	A-70002-00-003	488,0/ks
10 m x 50 mm	transparentní	A-70002-00-001	488,0/ks
10 m x 50 mm	černo-žlutá	A-70002-00-005	505,0/ks



Samolepicí protiskluzová páska 5 m x 25 mm (23 mm)



Protiskluzová samolepicí páska s drsným „smirkovým“ povrchem. V návinu 5 m, šířka 25 mm.


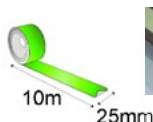
Samolepicí protiskluzová páska			
5 m x 25 mm	černá	A-70003-00-002	141,0/ks
5 m x 25 mm	transparentní	A-70003-00-001	152,0/ks
5 m x 25 mm	hnědá	A-70003-00-004	152,0/ks
25 m x 23 mm	žlutá	1 14 53 07 8	75,0/mb
18,3 m x 23 mm	žlutá/černá	1 14 53 08 8	75,0/mb



Pásky Küberit - Cena za 1 mb. Prodej po 1 mb.

Pásky je možné použít do schodového profilu 3-44-..... (41 x 27 mm) na str. 20

Fotoluminiscenční páska 10 m x 25 mm



Svítilivá páska s novou technologií, která zajišťuje překvapivě dlouhou dobu "záření" po nabití slunečním nebo i umělým světlem. Svou šířkou 25 mm je vhodná do schodových profilů 3-44-.... na kat. straně č.18. Páska je prodávána po celých metrech, nejdelší možná délka je 10m

Samolepicí svítivá páska - v návinech 10 mb (možno objednávat po 1 mb)

1 m x 25 mm	sv. zelená	PSP-G200-25	183,0/ks
-------------	------------	-------------	----------

Samolepicí ochranné nábytkové podložky



rozměr	balení	kat. číslo	Kč/ks	balení	kat. číslo	Kč/ks
FILC - Barva BÍLÁ				FILC - Barva HNĚDÁ		
Filc Ø 15	30 ks	F15B	27,0/ks	30 ks	F15H	27,0/ks
Filc Ø 20	20 ks	F20B		20 ks	F20H	
Filc Ø 28	12 ks	F28B		12 ks	F28H	
Filc Ø 40	4 ks	F40B		4 ks	F40H	
Filc 20 x 20	20 ks	F20x20B		20 ks	F20x20H	
Filc 28 x 28	12 ks	F28x28B	31,0/ks	12 ks	F28x28H	27,0/ks
Filc 100 x 120	1 ks	F100x120B		1 ks	F100x120H	
Filc 25 x 60	6 ks	F25x60B		6 ks	F25x60H	
KORKOVÉ PODLOŽKY						
Korek Ø 20	20 ks	K20	31,0/ks			
Korek Ø 28	12 ks	K28				
Korek 28 x 28	12 ks	K28x28				
Korek 100 x 120	1 ks	K100x120				
GUMOVÉ PODLOŽKY						
Guma 28 x 28	12 ks	G28x28	36,0/ks			
Guma Ø 40	4 ks	G40				

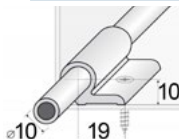
Rozeta - plastová krytka na podlahu okolo vývodu trubky topení DOPRODEJ !



Plastová dělená krytka pro olemování trubky topení a překrytí spáry mezi trubkou a podlahovou krytinou.

barva	rozměr	kat. číslo	Kč/ks	barva	rozměr	kat. číslo	Kč/ks
buk	15/48 mm	doprodáno	23,0/ks	buk	22/55 mm	852 12 20 000	23,0/ks
javor	15/48 mm	852 13 22 000		javor	22/55 mm	852 12 22 000	
bílá	15/48 mm	doprodáno		bílá	22/55 mm	doprodáno	
buk	18/48 mm	852 11 20 000					
javor	18/48 mm	852 11 22 000					
bílá	18/48 mm	852 14 30 000					

Kobercová tyč - eloxovaný hliník



Ozdobná eloxovaná kobercová tyč pro uchycení koberce na vnitřní straně schodu. Je možné ji objednat i v délce 120 cm.

Elox	délka	kat. číslo	Kč/ks	Elox	délka	kat. číslo	Kč/ks
zlatá E00	100 cm	3-06-1000	124,0/	šampaň E02	100 cm	3-06-1002	124,0/
stříbro E01	100 cm	3-06-1001					

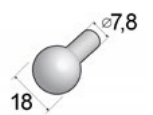
Koncovka ke kobercové tyči Z1 - eloxovaný hliník



Zakončení ke kobercové tyči ve tvaru "věžičky".

Elox	balení	kat. číslo	Kč/ks	Elox	balení	kat. číslo	Kč/ks
zlatá E00	2 ks	A 0600 Z1	73,0/ks	šampaň E02	2 ks	A 0602 Z1	73,0/ks
stříbro E01	2 ks	A 0601 Z1					

Koncovka ke kobercové tyči Z2 - eloxovaný hliník



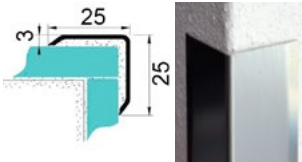
Zakončení ke kobercové tyči ve tvaru "kuličky".

Elox	balení	kat. číslo	Kč/ks	Elox	balení	kat. číslo	Kč/ks
zlatá E00	2 ks	A 0600 Z2	69,0/ks	šampaň E02	2 ks	A 0602 Z2	69,0/ks
stříbro E01	2 ks	A 0601 Z2					

QR ceník



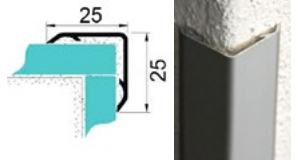
Nerezový ochranný roh 25x25 mm (nevrтанé, bez lepidla)



Nerezové profily jsou nevrтанé, bez lepidla. Doporučujeme lepit vhodnými lepidly - (např. Mamut, SIKA Bond T2). Na zakázku je možné vyrobit profily jiných délek a šířek (min. 10ks)

	délka	kat.číslo	Kč/ks
NEREZ			
leštěná	250 cm	5255-N00-250	998,0
kartáčovaná	250 cm	5255-N01-250	985,0


AL ochranný roh 25x25 mm



Hliníkový ochranný roh je ve vnitřní části opatřen drážkami pro nanesení lepidla.

Hliník	délka	kat.číslo	Kč/ks
stříbrný elox E01	250 cm	PBAKA 250	287,0

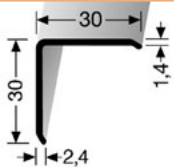
PVC ochranný roh 30x30 mm



PVC profily jsou nevrтанé, bez lepidla. Doporučujeme lepit vhodnými lepidly - (např. Mamut, SIKA Bond T2)

barva	délka	kat.číslo	Kč/ks	rozměr	kat.číslo	Kč/ks
PVC 30x30 cm						
buk růžový 02	270 cm	303002270	117,0	bílý 20 x 20	202014270	85,0
buk červený 03	270 cm	303003270		bílý 30 x 30	303014270	109,0
dub 17	270 cm	303017270		bílý 40 x 40	404014270	127,0
ořech 09	270 cm	303009270				

Rohový profil hliníkový, ochranný roh 30x30 mm Küberit 273 U




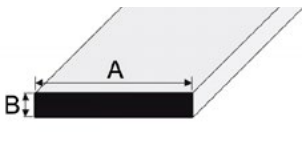
Rohové profily z hliníku ve tvaru 'L' jsou určeny k ochraně hrany a připevnění na zeď. Používá se tam, kde je zapotřebí zvýšená ochrana hrany, např. v průmyslových prostorách, koupalištích atd....

imit. nerezí kartáč F2G	250 cm	227 273 002 4	756,0
stříbrný F4	250 cm	227 273 004 4	590,0

Profily KUTILSKÉ


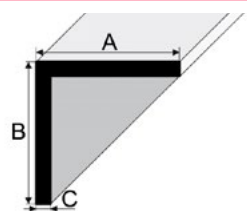
Hliníkové eloxované profily ve stříbrné barvě pro univerzální použití v interiérech.

Plochý profil




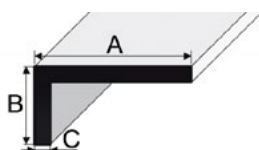
a x b x c (mm)	délka	kat.číslo	Kč/ks
Eloxovaný hliník stříbrný			
15 x 3	200 cm	B 00/200	143,0
20 x 3	200 cm	B 01/200	173,0
25 x 2	200 cm	B 02/200	163,0
25 x 3	200 cm	B 03/200	210,0
40 x 3	200 cm	B 04/200	315,0
50 x 2	200 cm	B 05/200	267,0

Rohový profil rovnoramenný



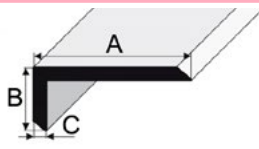
Eloxovaný hliník stříbrný			
20 x 20 x 1	200 cm	B 10/200	217,0
25 x 25 x 2	200 cm	B 11/200	263,0
15 x 15 x 1,5	200 cm	B 12/200	181,0
12 x 12 x 2	200 cm	B 13/200	146,0
30 x 30 x 2	200 cm	B 14/200	334,0
35 x 35 x 3	200 cm	B 15/200	537,0
40 x 40 x 2	200 cm	B 16/200	466,0
50 x 50 x 3	200 cm	B 17/200	783,0

Rohový profil nerovnoramenný



Eloxovaný hliník stříbrný			
40 x 20 x 2	200 cm	B 20/200	312,0
30 x 20 x 2	200 cm	B 21/200	263,0
25 x 20 x 2	200 cm	B 22/200	241,0
20 x 10 x 2	200 cm	B 23/200	178,0

Rohový profil se zkosenými hranami



Eloxovaný hliník stříbrný			
20 x 8 x 1,5	200 cm	B 24/200	140,0
14 x 10 x 1,5	200 cm	B 25/200	130,0


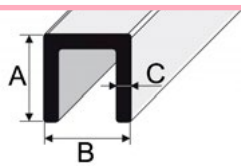
QR ceník



Profily KUTILSKÉ


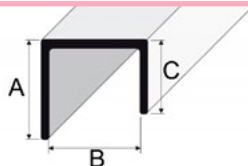
Hliníkové eloxované profily ve stříbrné barvě pro univerzální použití v interiérech.

Profil "C"



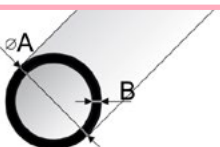
Eloxovaný hliník stříbrný			
10 x 10 x 1,5	200 cm	B 30/200	136,0

Profil "C" nerovnoramenný




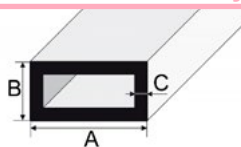
a x b x c (mm)	délka	kat. číslo	Kč/ks
Eloxovaný hliník stříbrný			
19,3 x 18 x 14,3	200 cm	B 31/200	193,0

Trubka




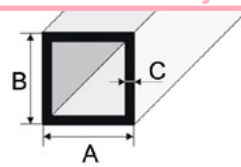
Eloxovaný hliník stříbrný			
Ø 5 x 1	200 cm	B 40/200	81,0
Ø 8 x 1	200 cm	B 41/200	110,0
Ø 10 x 1	200 cm	B 42/200	123,0
Ø 12 x 1	200 cm	B 43/200	140,0
Ø 15 x 1	200 cm	B 44/200	191,0
Ø 20 x 1	200 cm	B 45/200	170,0

Dutý hranol obdelníkový




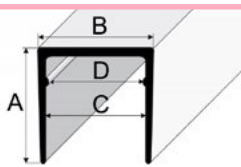
Eloxovaný hliník stříbrný			
12 x 10 x 1	200 cm	B 50/200	153,0
15 x 10 x 1,2	200 cm	B 51/200	193,0
20 x 10 x 2	200 cm	B 52/200	308,0

Dutý hranol čtvercový




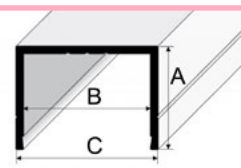
Eloxovaný hliník stříbrný			
12 x 12 x 1	200 cm	B 53/200	153,0
15 x 15 x 1	200 cm	B 54/200	193,0
20 x 20 x 1	200 cm	B 55/200	251,0
25 x 25 x 1	200 cm	B 56/200	349,0

Profil "U"




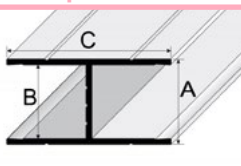
Eloxovaný hliník stříbrný			
10 x 10,9 x 8,5 x 7,5	200 cm	B 60/200	126,0
10 x 12,9 x 10,5 x 9,5	200 cm	B 61/200	131,0
10 x 16,1 x 13,5 x 12,5	200 cm	B 62/200	143,0
21 x 21,1 x 18,5 x 17,5	200 cm	B 63/200	225,0

Profil "U" s drážkou




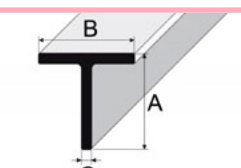
Eloxovaný hliník stříbrný			
20 x 25 x 27,6	200 cm	B 80/200	353,0
20 x 18 x 20,6	200 cm	B 81/200	315,0

Profil "H" pro mat. 18 a 25 mm




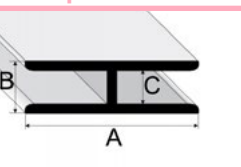
Eloxovaný hliník stříbrný			
27,6 x 40 x 25	200 cm	B 82/200	570,0
20,6 x 40 x 18	200 cm	B 83/200	532,0

Profil "T"



Eloxovaný hliník stříbrný			
Profil T 20 x 20 x 2	200 cm	B 90/200	217,0

Profil "H" pro mat. 8 mm

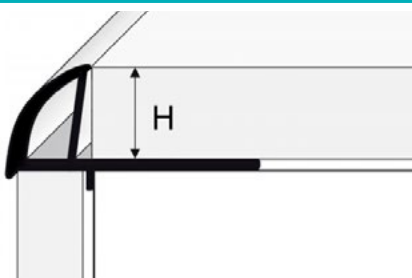


Eloxovaný hliník stříbrný			
Profil H 40 x 12 x 8	200 cm	B 91/200	493,0

QR ceník



PVC Lišta vnější uzavřená - PT-PROFIL

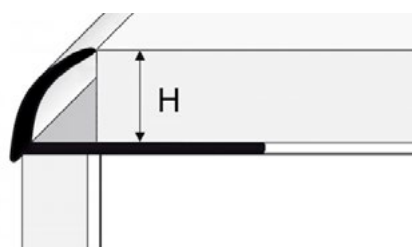


kat. číslo		délka (cm)	výška H (mm)	Kč/ks
PT 7/250	bílá	250	7	37,0
PT 7/250	barevná	250	7	40,0
PT 8,5/250	bílá	250	8,5	39,0
PT 8,5/250	barevná	250	8,5	42,0
PT 10/250	bílá	250	10	42,0
PT 10/250	barevná	250	10	48,0

Barevné profily do vyprodání zásob.

V nabídce zůstane: bílá, šedá, bahama, vanila.

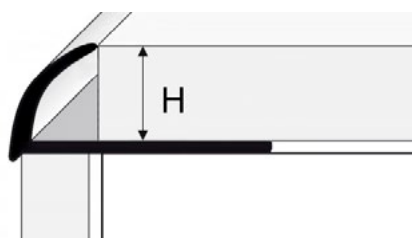
Lišta vnější otevřená - ART-PROFIL



A 6/250		250	6	33,0
A 7/250		250	7	34,0
A 8/250		250	8	36,0
A 9/250		250	9	39,0
A 10/250		250	10	40,0

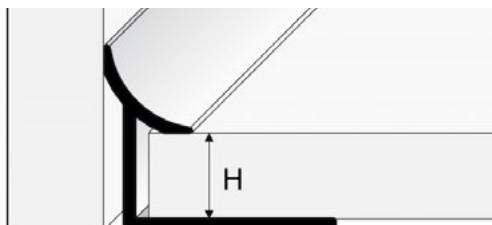
Barevné profily do vyprodání zásob. V nabídce zůstane bílá, šedá, bahama.

PVC Lišta vnější otevřená - PTO-PROFIL



PTO 12/250	bílá	250	12	51,0
------------	------	-----	----	------

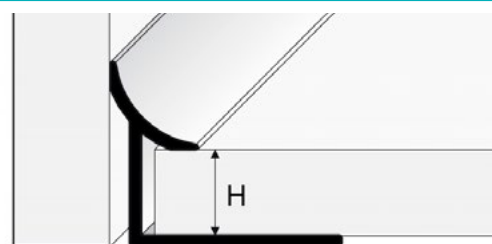
PVC Lišta vnitřní - EPW-PROFIL - (k profilům PT)



EPW 7/250		250	7	41,0
EPW 8/250		250	8	42,0
EPW 10/250		250	10	46,0

Barevné profily do vyprodání zásob. V nabídce zůstane bílá, šedá, bahama, vanila.

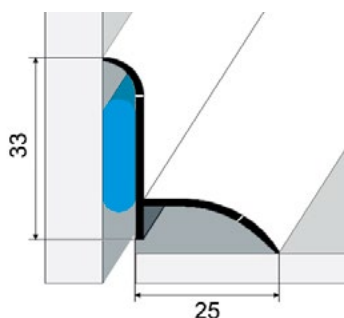
Lišta vnitřní - ART-PROFIL - (k profilům ART)



AW 6/250		250	6	36,0
AW 7/250		250	7	37,0
AW 8/250		250	8	38,0
AW 9/250		250	9	40,0
AW 10/250		250	10	43,0

Barevné profily do vyprodání zásob. V nabídce zůstane bílá, šedá, bahama.

Vanový profil PVC s komponenty (samolepící)



Estetický vanový profil s měkoplastem na obou okrajích lišty. Je možno jej doplnit komponenty - balení obsahuje dva rohové profily a pravé a levé zakončení. Je vyráběn v bílé barvě.

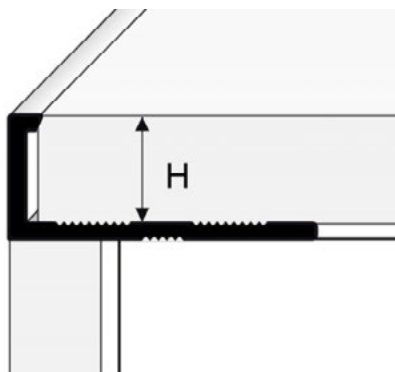
kat. číslo	délka (cm)	Kč/ks
P56 183	183	134,0
P56 komponenty		76,0

QR ceník



Profily OBKLADOVÉ / hliníkové a mosazné

Ukončovací profil L – HLINÍKOVÉ

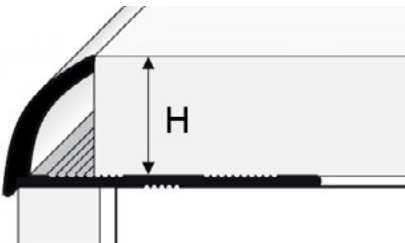


povrch	délka (cm)	kat. číslo	výška H (mm)	Kč/ks
Přírodní povrch				
natur Küberit	250	2 19 99 10 4	2	288,0
natur Küberit	250	2 19 00 10 4	2,5	297,0
natur Küberit	250	2 19 02 10 4	4,5	300,0
natur Küberit	250	2 19 07 10 4	6	304,0
přírodní	250	PLSP 08/250	8	90,0
přírodní	250	PLSP 10/250	10	96,0
přírodní	250	PLSP 12/250	12	109,0
přírodní	250	PLSP 15/250	15	127,0
Eloxovaný lesklý				
stříbrný lesklý	250	PLAPEP 08/250	8	241,0
stříbrný lesklý	250	PLAPEP 10/250	10	241,0
stříbrný lesklý	250	PLAPEP 12/250	12	294,0
Eloxovaný matný				
stříbrný matný Küberit	250	2 19 99 14 4	2	331,0
imit. nerezí matný Küberit	250	2 19 99 12 4	2	367,0
stříbrný matný Küberit	250	2 19 00 14 4	2,5	335,0
imit. nerezí matný Küberit	250	2 19 00 12 4	2,5	369,0
stříbrný matný Küberit	250	2 19 02 14 4	4,5	347,0
imit. nerezí matný Küberit	250	2 19 02 12 4	4,5	375,0
stříbrný matný Küberit	250	2 19 07 14 4	6	354,0
imit. nerezí matný Küberit	250	2 19 07 12 4	6	390,0
stříbrný matný	250	PLAP 08/250	8	157,0
stříbrný matný	250	PLAP 10/250	10	166,0
zlatý matný	250	PLAPZ 10/250	10	166,0
grafit matný	250	PLAPGR 10/250	10	248,0
stříbrný matný	250	PLAP 12/250	12	166,0
grafit matný	250	PLAPGR 12/250	10	283,0
stříbrný matný	250	PLAP 15/250	15	236,0
Eloxovaný kartáčovaný				
kartáčovaný stříbrný	250	PLAP.SZ.SR.10	10	192,0
kartáčovaný stříbrný	250	PLAP.SZ.SR.12	12	225,0
kartáčovaný šampaň	250	PLAP.SZ.IN.10	10	217,0
kartáčovaný šampaň	250	PLAP.SZ.IN.12	12	249,0

Ukončovací profil L – MOSAZNÉ

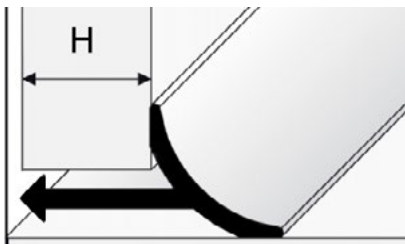
přírodní	250	PML 08/250	8	382,0
přírodní	250	PML 10/250	10	389,0
přírodní	250	PML 12/250	12	427,0

Ukončovací profil oblý – HLINÍKOVÉ



Přírodní povrch				
přírodní	250	PKS 08/250	8	116,0
přírodní	250	PKS 10/250	10	116,0
přírodní	250	PKS 12/250	12	134,0
Eloxovaný matný				
stříbrný matný	250	PKA 08/250	8	173,0
zlatý matný	250	PKAZ 08/250	8	173,0
stříbrný matný	250	PKA 10/250	10	173,0
zlatý matný	250	PKAZ 10/250	10	186,0
šampaň matný	250	PKAIN 10/250	10	211,0
stříbrný matný	250	PKA 12/250	12	177,0
šampaň matný	250	PKAIN 12/250	12	225,0
Eloxovaný lesklý				
stříbrný lesklý	250	PKAEP 08/250	8	254,0
stříbrný lesklý	250	PKAEP 10/250	10	267,0
stříbrný lesklý	250	PKAEP 12/250	12	300,0

Vnitřní roh – HLINÍKOVÉ



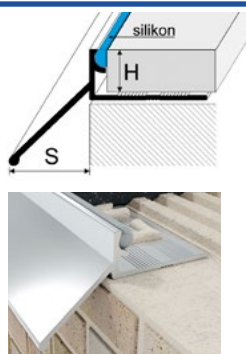
Přírodní povrch				
přírodní	250	PBAWE	11	141,0

QR cenik



Profily OBKLADOVÉ / hliníkové a mosazné

Ukončovací profil "L" s okapničkou



V místě styku dlažby s profilem je opatřen zásobníkem na izolaci (silikon) proti prosakování vlhkosti.

Profily HLINÍKOVÉ

barva	délka (cm)	kat. číslo	S (mm)	H (mm)	Kč/ks
Přírodní povrch					
přírodní	250	PBAOK 250	14	8	199,0
Eloxovaný matný					
stříbrný matný	250	PBAOKA 250	14	8	249,0
bronzový matný	250	PBAOKAB 250	14	8	249,0
zlatý matný	250	PBAOKAZ 250	14	8	249,0
grafit matný	250	PBAOKAGR 250	14	8	335,0

Schodový profil "Z"

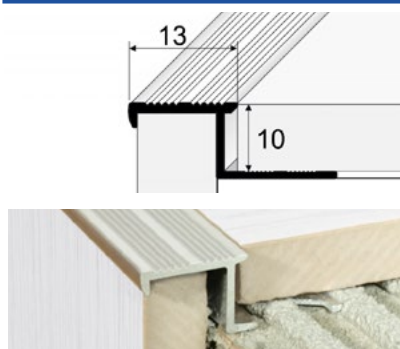


V místě styku dlažby s profilem je opatřen zásobníkem na izolaci (silikon) proti prosakování vlhkosti.

Profily HLINÍKOVÉ

povrch	délka (cm)	kat. číslo	S	S1	H	Kč / ks
Přírodní povrch						
přírodní	250	PBASE 250	20	10	10	205,0
Eloxovaný matný						
stříbrný matný	250	PBASEA 250	20	10	10	294,0

Schodový profil "T"

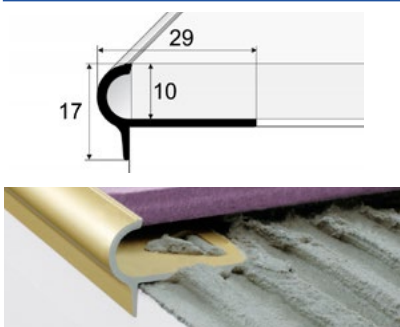


V místě styku dlažby s profilem je opatřen zásobníkem na izolaci (silikon) proti prosakování vlhkosti.

Profily HLINÍKOVÉ

povrch	délka (cm)	kat. číslo	S	H	Kč / ks
Přírodní povrch					
přírodní	250	A-58/90/250	24	10	161,0
Eloxovaný hliník					
stříbrný matný	250	A-58/01/250	24	10	249,0

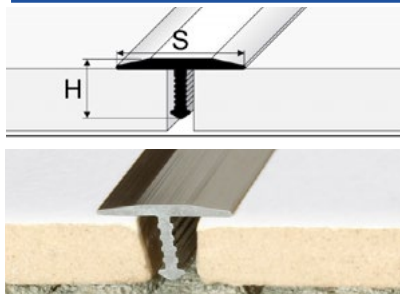
Schodový profil ozdobný



Profily HLINÍKOVÉ

kat. číslo	délka (cm)	H (mm)	Kč / ks
Přírodní hliník			
A-80/90/250	250	10	192,0
Eloxovaný hliník stříbrný			
A-80/01/250	250	10	255,0
Eloxovaný hliník zlatý			
A-80/00/250	250	10	255,0

Přechodový profil "T"



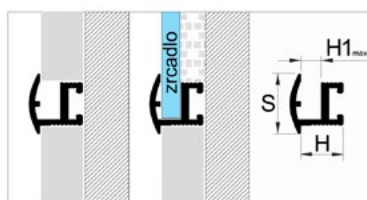
Profily HLINÍKOVÉ

povrch	délka (cm)	kat. číslo	H (mm)	S (mm)	Kč / ks
Přírodní povrch					
přírodní	250	PBAF 14/250	8	14	90,0
přírodní	250	PBAF 18/250	8	18	96,0
Eloxovaný lesklý					
stříbrný lesklý	250	PBAFAEP 14/250	8	14	152,0
Eloxovaný matný					
stříbrný matný	250	PBAFA 14/250	8	14	135,0
stříbrný matný	250	PBAFA 18/250	8	18	142,0

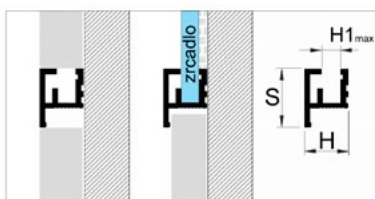


Profily OBKLADOVÉ / hliníkové a mosazné

Hliníkové listello Excellent



H = 8mm
H1_{max} = 4mm

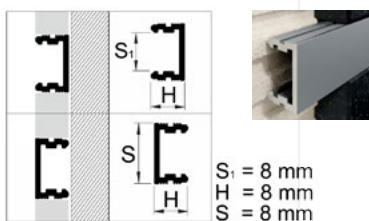


H = 9,5mm
H1_{max} = 4,0mm



provedení	délka (cm)	kat. číslo	s / h (mm)	Kč/ks
zrcadlový profil stříbrný elox matný	100	POAS 10/11/100	11 / 10	96,0
	300	POAS 10/11/300		249,0
zrcadlový profil stříbrný elox lesklý	200	POEPS 10/11/200	11 / 10	236,0
Tyto profily je možné využít jako dekorativní proužek do obkladů nebo pro efektní a vysoce estetické zapaštění zrcadla do plochy.				
profil stříbrný elox matný	265	POAS 9,5/12/265	12 / 9,5	244,0
profil pro zrcadlo elox stříbrný kartáčovaný	265	POAS SZSR 9,5/12/265	12 / 9,5	352,0

Hliníkové listello Excellent

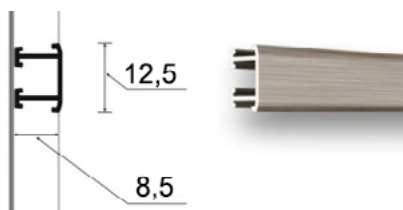


S₁ = 8 mm
H = 8 mm
S = 8 mm


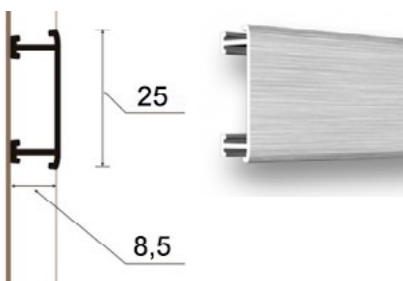


ozdobný profil stříbrný elox matný	250	POAS 8/12/250	12 / 8	225,0
ozdobný profil stříbrný elox lesklý	250	POEPS 8/12/250	12 / 8	209,0

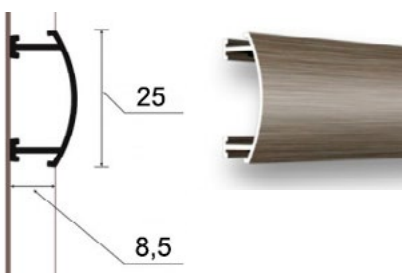
Hliníkové listello MORINO do vyprodání zásob



A1 (šampaň)	250	F-ADPC1-A1	12,5 / 8,5	297,0
A2 (sahara)	250	F-ADPC1-A2	12,5 / 8,5	276,0



A0 (stříbro)	250	F-ADPA1-A0	25 / 8,5	307,0
A1 (šampaň)	250	F-ADPA1-A1	25 / 8,5	360,0
A2 (sahara)	250	F-ADPA1-A2	25 / 8,5	339,0

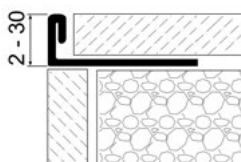


A0 (stříbro)	250	F-ADWA1-A0	25 / 8,5	307,0
----------------	-----	------------	----------	-------

QR ceník

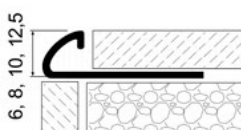


Ukončovací profil "L"



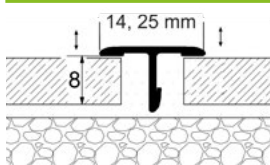
rozměr	délka	kat.číslo	Kč/ks	rozměr	délka	kat.číslo	Kč/ks
NEREZ - pololesk (natur), tl.mat. 0,8 mm							
2 mm	250 cm	NEL 208250	329,0	9 mm	250 cm	NEL 908250	352,0
3 mm	250 cm	NEL 308250	329,0	10 mm	250 cm	NEL 1008250	352,0
4,5 mm	250 cm	NEL 408250	329,0	11 mm	250 cm	NEL 1108250	352,0
6 mm	250 cm	NEL 608250	329,0	12,5 mm	250 cm	NEL 1208250	352,0
8 mm	250 cm	NEL 808250	352,0	15 mm	250 cm	NEL 1508250	388,0
NEREZ - pololesk (natur), tl.mat. 1,0 mm							
17 mm	250 cm	NEL 171250	448,0	25 mm	250 cm	NEL 251250	559,0
20 mm	250 cm	NEL 201250	511,0	30 mm	250 cm	NEL 301250	595,0
22 mm	250 cm	NEL 221250	523,0				
NEREZ - kartáčovaná, tl.mat. 0,8 mm							
2 mm	250 cm	NELK 208250	366,0	9 mm	250 cm	NELK 908250	411,0
3 mm	250 cm	NELK 308250	366,0	10 mm	250 cm	NELK 1008250	411,0
4,5 mm	250 cm	NELK 408250	366,0	11 mm	250 cm	NELK 1108250	411,0
6 mm	250 cm	NELK 608250	388,0	12,5 mm	250 cm	NELK 1208250	411,0
8 mm	250 cm	NELK 808250	411,0	15 mm	250 cm	NELK 1508250	447,0
NEREZ - kartáčovaná, tl.mat. 1,0 mm							
17 mm	250 cm	NELK 171250	511,0	25 mm	250 cm	NELK 251250	618,0
20 mm	250 cm	NELK 201250	570,0	30 mm	250 cm	NELK 301250	654,0
22 mm	250 cm	NELK 221250	549,0				

Ukončovací profil oblý "C"



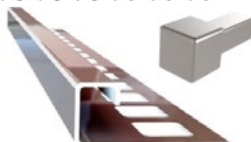
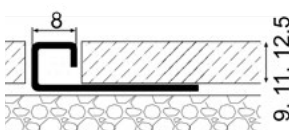
NEREZ - pololesk (natur), tl.mat. 0,8 mm							
6 mm	250 cm	NEO 608250	416,0	10 mm	250 cm	NEO 108250	559,0
8 mm	250 cm	NEO 808250	559,0	12,5 mm	250 cm	NEO 128250	559,0
NEREZ - kartáčovaná, tl.mat. 0,8 mm							
6 mm	250 cm	NEOK 608250	472,0	10 mm	250 cm	NEOK 108250	595,0
8 mm	250 cm	NEOK 808250	595,0	12,5 mm	250 cm	NEOK 128250	618,0
Vnitřní rúžek							
NEREZ - pololesk (natur)							
6 mm		NEVT 6	273,0	10 mm		NEVT 10	273,0
8 mm		NEVT 8	273,0	12,5 mm		NEVT 12	273,0
NEREZ - kartáčovaná							
6 mm		NEVTK 6	280,0	10 mm		NEVTK 10	280,0
8 mm		NEVTK 8	280,0	12,5 mm		NEVTK 12	280,0
Vnější rúžek							
NEREZ - pololesk (natur)							
6 mm		NEVN 6	273,0	10 mm		NEVN 10	273,0
8 mm		NEVN 8	273,0	12,5 mm		NEVN 12	273,0
NEREZ - kartáčovaná							
6 mm		NEVNK 6	297,0	10 mm		NEVNK 10	297,0
8 mm		NEVNK 8	297,0	12,5 mm		NEVNK 12	297,0

Přechodový dilatační profil "T"




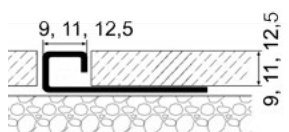
NEREZ - pololesk (natur), tl.mat. 0,5 mm			
14 mm	250 cm	NET 145250	414,0
25 mm	250 cm	NET 255250	535,0
NEREZ - kartáčovaná, tl.mat. 0,5 mm			
14 mm	250 cm	NETK 145250	650,0
25 mm	250 cm	NETK 255250	769,0

Ukončovací profil hranatý "N" (konstantní šířka 8 mm)



NEREZ - pololesk (natur), tl.mat. 0,8 mm							
9 mm	250 cm	NEN 908250	463,0	12,5 mm	250 cm	NEN 128250	494,0
11 mm	250 cm	NEN 118250	475,0				
NEREZ - kartáčovaná, tl.mat. 0,8 mm							
9 mm	250 cm	NENK 908250	494,0	12,5 mm	250 cm	NENK 128250	530,0
11 mm	250 cm	NENK 118250	511,0				
Univerzální rúžek							
NEREZ - pololesk (natur)							
9 mm		NENR 9	310,0	12,5 mm		NENR 12	310,0
11 mm		NENR 11	310,0				
NEREZ - kartáčovaná							
9 mm		NENRK 9	334,0	12,5 mm		NENRK 12	334,0
11 mm		NENRK 11	334,0				

Ukončovací profil hranatý "Q" (šířka = výška)



NEREZ - pololesk (natur), tl.mat. 0,8 mm							
9 mm	250 cm	NEQ 908250	475,0	12,5 mm	250 cm	NEQ 128250	511,0
11 mm	250 cm	NEQ 118250	511,0				
NEREZ - kartáčovaná, tl.mat. 0,8 mm							
9 mm	250 cm	NEQK 908250	523,0	12,5 mm	250 cm	NEQK 128250	595,0
11 mm	250 cm	NEQK 118250	566,0				
Univerzální rúžek							
NEREZ - pololesk (natur)							
9 mm		NEQR 9	352,0	12,5 mm		NEQR 12	352,0
11 mm		NEQR 11	352,0				
NEREZ - kartáčovaná							
9 mm		NEQRK 9	375,0	12,5 mm		NEQRK 12	375,0
11 mm		NEQRK 11	375,0				


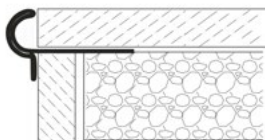
QR ceník



Profily OBKLADOVÉ / nerezové


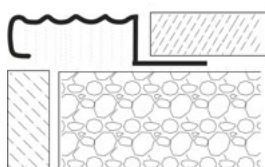
Schodový profil "G"

rozměr	délka	kat.číslo	Kč/ks
NEREZ - pololesk (natur), tl.mat. 0,8 mm			
9 mm	250 cm	NEG 908250	1 232,0
11 mm	250 cm	NEG 118250	1 291,0
13,5 mm	250 cm	NEG 138250	1 347,0



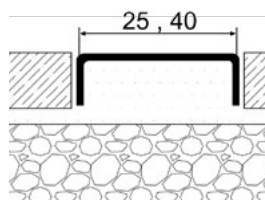
Schodový profil "S"

rozměr	délka	kat.číslo	Kč/ks
NEREZ - pololesk (natur), tl.mat. 0,8 mm			
11 mm	250 cm	NES 118250	1 154,0
13,5 mm	250 cm	NES 138250	1 197,0



Nerez listelo "U"

rozměr	délka	kat.číslo	Kč/ks
NEREZ - pololesk (natur), tl.mat. 0,8 mm			
25 mm	250 cm	NEU 258250	463,0
40 mm	250 cm	NEU 408250	582,0
NEREZ - kartáčovaná, tl.mat. 0,8 mm			
25 mm	250 cm	NEUK 258250	523,0
40 mm	250 cm	NEUK 408250	641,0

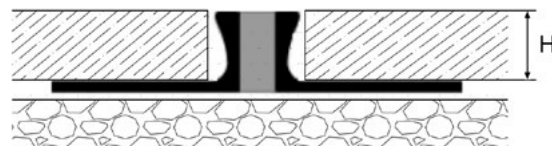
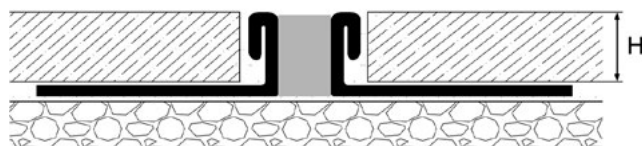


DILATACE

Kovové dilatace k podlahovým krytinám, obkladům a dlažbám

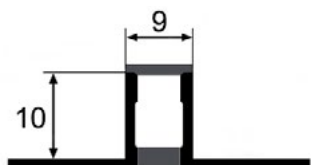
HLINÍKOVÉ				NEREZOVÉ			
rozměr	délka	kat.číslo	Kč/ks	rozměr	délka	kat.číslo	Kč/ks
3 mm	250 cm	PRK AL H3	815,0	3 mm	250 cm	PRK NE H3	1 393,0
4,5 mm	250 cm	PRK AL H4,5	815,0	4,5 mm	250 cm	PRK NE H4,5	1 393,0
6 mm	250 cm	PRK AL H6	815,0	6 mm	250 cm	PRK NE H6	1 393,0
8 mm	250 cm	PRK AL H8	882,0	8 mm	250 cm	PRK NE H8	1 572,0
10 mm	250 cm	PRK AL H10	938,0	10 mm	250 cm	PRK NE H10	1 729,0
12,5 mm	250 cm	PRK AL H12,5	1 040,0	12,5 mm	250 cm	PRK NE H12,5	1 875,0
15 mm	250 cm	PRK AL H15	1 118,0	15 mm	250 cm	PRK NE H15	2 152,0
16,5 mm	250 cm	PRK AL H16,5	1 190,0	16,5 mm	250 cm	PRK NE H16,5	2 286,0
18,5 mm	250 cm	PRK AL H18,5	1 239,0	18,5 mm	250 cm	PRK NE H18,5	2 399,0
20 mm	250 cm	PRK AL H20	1 292,0	20 mm	250 cm	PRK NE H20	2 583,0
25 mm	250 cm	PRK AL H25	1 465,0	25 mm	250 cm	PRK NE H25	2 650,0
30 mm	250 cm	PRK AL H30	1 628,0	30 mm	250 cm	PRK NE H30	2 899,0

Kovové dilatační profily jsou díky své široké škále materiálů a rozměrů použitelné ke všem podlahovým krytinám. V základním provedení je dilatační guma v šedé barvě. Na objednávku je k dispozici v odstínech hnědé, černé, béžové - viz vzorník nebo stránky www.profilteam.cz



Plastové dilatace k obkladům a dlažbám

PVC			
rozměr HxŠ	délka	kat.číslo	kč/ks
10 x 9 mm	250 cm	20.01.320.2	154,0
10 x 9 mm	250 cm	20.01.320.4	154,0



QR ceník

